

Consejo Consultivo
Informe mensual
Julio 2015



25 Años
CNDH
M É X I C O

COMISIÓN NACIONAL DE LOS DERECHOS HUMANOS

ÍNDICE

Resumen Ejecutivo	1
Expedientes de Queja	2
Expedientes de Orientación Directa	3
Expedientes de Remisión	4
Expedientes de Inconformidad	5
Recomendaciones y Conciliaciones	6
Expedientes de Transparencia	7
Dirección General de Quejas y Orientación	8
Primera Visitaduría General	9
Segunda Visitaduría General	10
Tercera Visitaduría General	11
Cuarta Visitaduría General	12
Quinta Visitaduría General	13
Sexta Visitaduría General	14
Secretaría Ejecutiva	15
Secretaría Técnica	16
Centro Nacional de Derechos Humanos	17
Dirección General de Asuntos Jurídicos	18



Resumen Ejecutivo

25 Años

M E X I C O

Total de Expedientes en sus cuatro series (Presunta Violación de Quejas, Orientación Directa, Remisión e Inconformidad)

Expedientes registrados en el periodo del 01/07/2015 al 31/07/2015	1,729
Expedientes registrados durante el ejercicio 01/01/2015 al 30/06/2015	14,943
Expedientes que se encontraban en trámite hasta el 31/12/2014	6,476
Expedientes concluidos en el ejercicio del 01/01/2015 al 31/07/2015	17,391
Total de expedientes en trámite al 31/07/2015	5,757

Expedientes de Presunta Violación de Quejas registrados

Expedientes registrados en el periodo del 01/07/2015 al 31/07/2015	632
Expedientes registrados durante el ejercicio 01/01/2015 al 30/06/2015	5,103
Expedientes que se encontraban en trámite hasta el 31/12/2014	5,263
Total de Expedientes	10,998

Expedientes de Presunta Violación de Quejas concluidos

Expedientes concluidos de los recibidos en el periodo 01/07/2015 al 31/07/2015	40
Expedientes concluidos en el periodo de meses anteriores	597
Expedientes concluidos durante el ejercicio hasta el 30/06/2015	5,358
Total de expedientes concluidos	5,995

Total de expedientes de Queja en trámite al 31/07/2015	5,003
---	--------------

Expedientes de Orientación Directa registrados

Expedientes registrados en el periodo del 01/07/2015 al 31/07/2015	516
Expedientes registrados durante el ejercicio 01/01/2015 al 30/06/2015	4,251
Expedientes que se encontraban en trámite hasta el 31/12/2014	142
Total de Expedientes	4,909

Expedientes de Orientación Directa concluidos

Expedientes concluidos de los recibidos en el periodo 01/07/2015 al 31/07/2015	427
Expedientes concluidos en el periodo de meses anteriores	119
Expedientes concluidos durante el ejercicio hasta el 30/06/2015	4,236
Total de expedientes concluidos	4,782

Total de expedientes de Orientación Directa en trámite al 31/07/2015	127
---	------------

Expedientes de Remisión registrados

Expedientes registrados en el periodo del 01/07/2015 al 31/07/2015	545
Expedientes registrados durante el ejercicio 01/01/2015 al 30/06/2015	5,259
Expedientes que se encontraban en trámite hasta el 31/12/2014	772
Total de Expedientes	6,576

Expedientes de Remisión concluidos

Expedientes concluidos de los recibidos en el periodo 01/07/2015 al 31/07/2015	340
Expedientes concluidos en el periodo de meses anteriores	243
Expedientes concluidos durante el ejercicio hasta el 30/06/2015	5,644
Total de expedientes concluidos	6,227

Total de expedientes de Remisión en trámite al 31/07/2015

349

Expedientes de Inconformidades registrados

Expedientes registrados en el periodo 01/07/2015 al 31/07/2015	36
Expedientes registrados en el ejercicio 01/01/2015 al 30/06/2015	330
Expedientes que se encontraban en trámite hasta el 31/12/2014	299
Total de expedientes	665

Expedientes de Inconformidades Concluidos

Expedientes concluidos en el periodo 01/07/2015 al 31/07/2015	40
Expedientes concluidos durante el ejercicio 01/01/2015 al 30/06/2015	347
Total de expedientes concluidos	387

Total de expedientes de Inconformidades en trámite al 31/07/2015

278

Recomendaciones de Violaciones Graves

Recomendaciones de violaciones graves emitidas en el periodo 01/07/2015 al 31/07/2015	0
Recomendaciones de violaciones graves emitidas en el ejercicio 01/01/2015 al 30/06/2015	0
Total de recomendaciones de violaciones graves emitidas	0

Recomendaciones

Recomendaciones emitidas en el periodo 01/07/2015 al 31/07/2015	6
Recomendaciones emitidas en el ejercicio 01/01/2015 al 30/06/2015	20
Total de recomendaciones emitidas	26

Recomendaciones Generales

Recomendaciones Generales emitidas en el periodo 01/07/2015 al 31/07/2015	0
Recomendaciones Generales emitidas en el ejercicio 01/01/2015 al 30/06/2015	0
Total de recomendaciones generales emitidas	0



***Expedientes
de Queja***

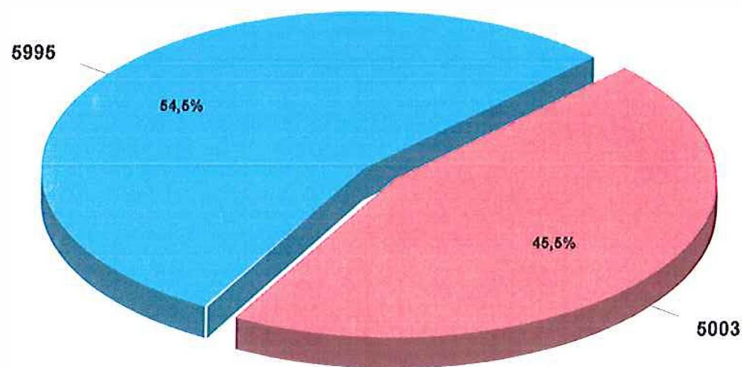
25 Años

M E X I C O

Expedientes de presunta violación de Quejas

1. Expedientes de presunta violación de quejas registrados en el periodo 01/07/2015 al 31/07/2015	632
2. Expedientes de presunta violación de quejas registrados durante el ejercicio 01/01/2015 al 30/06/2015	5,103
3. Expedientes de presunta violación de quejas que se encontraban en trámite hasta el 31/12/2014	5,263
4. Total de expedientes de queja	10,998
5. Expedientes de presunta violación de quejas concluidos de los registrados en el periodo	40
6. Expedientes de presunta violación de quejas concluidos durante el periodo registrados en el presente ejercicio o en ejercicios anteriores	597
7. Total de expedientes de presunta violación de quejas concluidos durante el periodo 01/07/2015 al 31/07/2015	637
8. Expedientes de presunta violación de queja concluidos durante el ejercicio hasta el 30/06/2015	5,358
9. Total de expedientes de queja concluidos en el ejercicio	5,995
10. Total de expedientes de quejas en trámite	5,003

Total de expedientes de presunta violación de queja concluidos en el ejercicio




Total de expedientes de presunta violación de queja en trámite

Situación de los expedientes de presunta violación de quejas en trámite

<i>1. Presunta violación</i>	4,761
<i>2. No competencia de la CNDH</i>	0
<i>3. Orientación al quejoso</i>	0
<i>4. Pendientes de calificación por falta de información del quejoso</i>	242
Total	5,003

Expedientes de queja calificados como presuntas violaciones a Derechos Humanos



Pendientes de calificación por falta de información del quejoso

Causas de conclusión de los expedientes de presunta violación de quejas

Causa	En el periodo 01/07/2015 al 31/07/2015		En todo el ejercicio incluido el periodo	
1. Conciliación	9	1.42%	100	1.67%
2. Resuelto durante el trámite	289	45.37%	2,410	40.20%
3. No competencia de la CNDH	10	1.57%	23	0.38%
4. Desistimiento del quejoso	3	0.47%	47	0.78%
5. Falta de interés del quejoso	0	0.00%	72	1.20%
6. Acumulación de expedientes	9	1.41%	117	1.95%
7. Orientación al quejoso	189	29.67%	2,070	34.53%
8. Recomendación del Programa de Quejas	5	0.78%	19	0.32%
9. Recomendación de Violación Grave	0	0.00%	0	0.00%
10. Recomendación del Programa Penitenciario	1	0.16%	3	0.05%
11. No responsabilidad de la autoridad	0	0.00%	0	0.00%
12. Por no existir materia *	122	19.15%	1,134	18.92%
13. Recomendación general	0	0.00%	0	0.00%
Total	637	100.00%	5,995	100.00%

* Para seguir conociendo del expediente de queja, en virtud de que la autoridad tomó las medidas para resolver la violación a los derechos humanos.

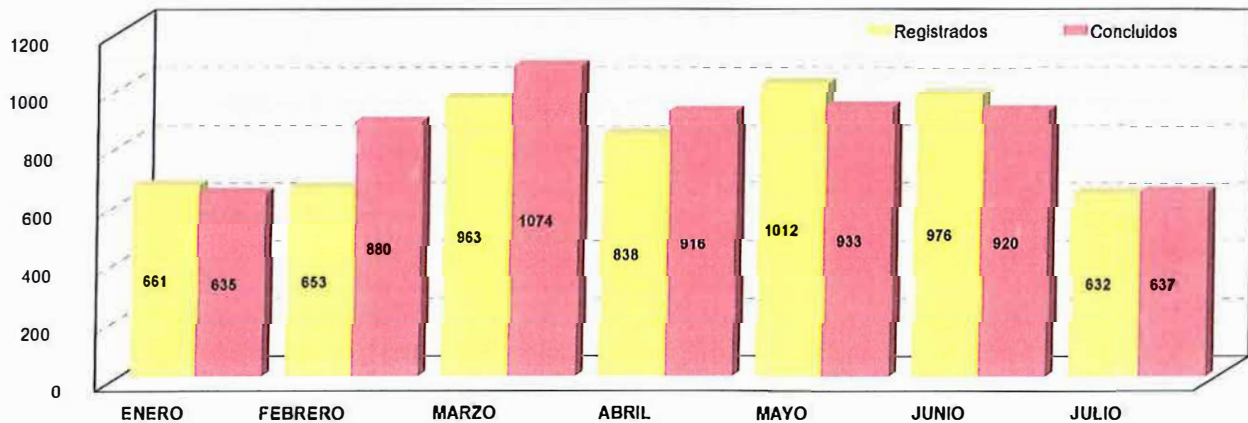
Causas de conclusión de expedientes de presunta violación de quejas por no competencia de la CNDH

<i>Causa</i>	<i>En el periodo 01/07/2015 al 31/07/2015</i>		<i>En todo el ejercicio incluido el periodo</i>	
<i>1. Sentencia de definitiva</i>	0	0.00%	0	0.00%
<i>2. Asunto jurisdiccional de fondo</i>	9	90.00%	19	82.60%
<i>3. Conflictos laborales jurisdiccionales</i>	1	10.00%	2	8.70%
<i>4. Calificación de elecciones</i>	0	0.00%	2	8.70%
<i>5. Quejas extemporáneas</i>	0	0.00%	0	0.00%
<i>6. Consulta legislativa</i>	0	0.00%	0	0.00%
<i>Total</i>	10	100.00%	23	100.00%

Expedientes de presunta violación de quejas registrados y concluidos del ejercicio 2015

Mes	Expedientes de presunta violación de quejas registrados	Expedientes de presunta violación de quejas concluidos	A) Concluidos del mes	B) Concluidos de meses anteriores
Enero	661	635	26	609
Febrero	653	880	40	840
Marzo	963	1,074	104	970
Abril	838	916	79	837
Mayo	1,012	933	154	779
Junio	976	920	123	797
Julio	632	637	40	597
Total	5,735	5,995	566	5,429

- * El promedio diario de expedientes de presunta violación de quejas registrados durante este ejercicio, incluyendo sábados, domingos y días inhábiles, es igual a **27.05** expedientes.
- * El promedio diario de expedientes de presunta violación de quejas concluidos durante este ejercicio, incluyendo sábados, domingos y días inhábiles, es igual a **28.28** expedientes.
- * El promedio mensual de expedientes de presunta violación de quejas registrados durante este ejercicio es igual a **819.29** expedientes.
- * El promedio mensual de expedientes de presunta violación de quejas concluidos durante este ejercicio es igual a **856.43** expedientes.



Frecuencia de autoridades señaladas como probables responsables

Expedientes de presunta violación de queja en trámite al 31/07/2015

1	INSTITUTO MEXICANO DEL SEGURO SOCIAL.	873
2	PROCURADURIA GENERAL DE LA REPUBLICA.	574
3	POLICIA FEDERAL DE LA SECRETARIA DE GOBERNACION	570
4	ORGANO ADMINISTRATIVO DESCONCENTRADO PREVENCION Y READAPTACION SOCIAL DE LA SECRETARIA DE GOBERNACIÓN	540
5	SECRETARIA DE LA DEFENSA NACIONAL.	472
6	SECRETARIA DE EDUCACION PUBLICA.	354
7	SECRETARIA DE MARINA.	313
8	INSTITUTO NACIONAL DE MIGRACION DE LA SECRETARIA DE GOBERNACION.	301
9	INSTITUTO DE SEGURIDAD Y SERVICIOS SOCIALES DE LOS TRABAJADORES DEL ESTADO.	246
10	INSTITUTO DEL FONDO NACIONAL DE LA VIVIENDA PARA LOS TRABAJADORES.	190
11	COMISION FEDERAL DE ELECTRICIDAD.	95
12	SECRETARIA DE DESARROLLO SOCIAL.	95
13	SECRETARIA DE COMUNICACIONES Y TRANSPORTES.	66
14	PROCURADURIA FEDERAL DE PROTECCION AL AMBIENTE.	59
15	COMISION NACIONAL DEL AGUA.	57
16	SECRETARIA DE MEDIO AMBIENTE Y RECURSOS NATURALES	52
17	SECRETARIA DE GOBERNACION.	49
18	SECRETARIA DE RELACIONES EXTERIORES.	48
19	PETROLEOS MEXICANOS.	45
20	COMISION NACIONAL DE SEGURIDAD	44
21	SECRETARIA DE SALUD.	40
22	FONDO DE LA VIVIENDA DEL INSTITUTO DE SEGURIDAD Y SERVICIOS SOCIALES DE LOS TRABAJADORES DEL ESTADO.	30
23	PROCURADURIA AGRARIA	29
24	SECRETARIA DE SEGURIDAD PUBLICA DEL ESTADO DE COAHUILA	29
25	PROCURADURIA GENERAL DE JUSTICIA DEL ESTADO DE MEXICO.	27
26	SECRETARIA DE AGRICULTURA, GANADERIA, DESARROLLO RURAL, PESCA Y ALIMENTACION	27
27	PROCURADURIA GENERAL DE JUSTICIA DEL ESTADO DE TAMAULIPAS.	25
28	PROCURADURIA GENERAL DE JUSTICIA DEL ESTADO DE MICHOACAN.	24
29	PROCURADURIA GENERAL DE JUSTICIA DEL DISTRITO FEDERAL	23
30	PROCURADURIA GENERAL DE JUSTICIA DEL ESTADO DE VERACRUZ.	23
31	SECRETARIA DE DESARROLLO AGRARIO, TERRITORIAL Y URBANO	23
32	SERVICIO DE ADMINISTRACION TRIBUTARIA DE LA SHCP.	23
33	SECRETARIA DE SEGURIDAD PUBLICA DEL ESTADO DE VERACRUZ	21
34	PROCURADURIA GENERAL DE JUSTICIA DEL ESTADO DE COAHUILA.	20
35	SECRETARIA DE SEGURIDAD PUBLICA DEL ESTADO DE TAMAULIPAS.	20
36	COMISION NACIONAL PARA LA PROTECCION Y DEFENSA DE LOS USUARIOS DE LOS SERVICIOS FINANCIEROS	19
37	PROCURADURIA GENERAL DE JUSTICIA DEL ESTADO DE GUERRERO.	18
38	COMISION NACIONAL DE ARBITRAJE MEDICO.	17

Frecuencia de presuntos hechos violatorios

Expedientes de presunta violación de queja en trámite al 31/07/2015

1	PRESTAR INDEBIDAMENTE EL SERVICIO PUBLICO	1,697
2	FALTAR A LA LEGALIDAD, HONRADEZ, LEALTAD, IMPARCIALIDAD Y EFICACIA EN EL DESEMPEÑO DE LAS FUNCIONES, EMPLEOS, CARGOS O COMISIONES	1,130
3	DETENCION ARBITRARIA	835
4	OMITIR PROPORCIONAR ATENCION MEDICA	761
5	TRATO CRUEL, INHUMANO O DEGRADANTE	596
6	NEGLIGENCIA MEDICA	534
7	PRESTAR INDEBIDAMENTE EL SERVICIO DE EDUCACION	311
8	ACCIONES Y OMISIONES QUE TRANSGREDEN LOS DERECHO A LOS MIGRANTES Y DE SUS FAMILIARES	289
9	OMITIR FUNDAR EL ACTO DE AUTORIDAD	268
10	OMITIR MOTIVAR EL ACTO DE AUTORIDAD	263
11	EMPLEAR ARBITRARIAMENTE LA FUERZA PUBLICA	241
12	INCUMPLIR CON ALGUNA DE LAS FORMALIDADES PARA LA EMISION DE LA ORDEN DE CATEO O DURANTE LA EJECUCION DE ESTE, ASI COMO PARA LAS VISITAS DOMICILIARIAS	238
13	ACCIONES U OMISIONES CONTRARIAS A LOS DERECHOS A LAS PERSONAS PRIVADAS DE SU LIBERTAD	195
14	INTEGRAR LA AVERIGUACION PREVIA DE MANERA IRREGULAR O DEFICIENTE	174
15	OBSTACULIZAR O NEGAR LAS PRESTACIONES DE SEGURIDAD SOCIAL A QUE SE TIENE DERECHO	164
16	OMITIR DAR RESPUESTA A LA PETICION FORMULADA POR CUALQUIER PERSONA EN EJERCICIO DE SU DERECHO	138
17	RETENCION ILEGAL	120
18	REALIZAR DEFICIENTEMENTE LOS TRAMITES MEDICOS	115
19	INTIMIDACION	114
20	EFFECTUAR UNA DETENCION SIN CONTAR CON LA ORDEN CORRESPONDIENTE, FUERA DE LOS CASOS DE FLAGRANCIA	112
21	APODERARSE DE UN BIEN MUEBLE SIN EL CONSENTIMIENTO DEL PROPIETARIO, SIN QUE EXISTA CAUSA JUSTIFICADA	110
22	IMPUTAR INDEBIDAMENTE HECHOS	107
23	ACCIONES Y OMISIONES QUE TRANSGREDEN LOS DERECHOS DE LAS PERSONAS PRIVADAS DE SU LIBERTAD	105
24	OMITIR BRINDAR ATENCION MEDICA Y/O PSICOLOGICA DE URGENCIA	92
25	DILACION EN EL PROCEDIMIENTO ADMINISTRATIVO	90
26	RETARDAR O ENTORPECER LA FUNCION DE INVESTIGACION O PROCURACION DE JUSTICIA	78
27	OMITIR SUMINISTRAR MEDICAMENTOS	74
28	OMITIR BRINDAR PROTECCION Y AUXILIO	73
29	EJERCER VIOLENCIA DESPROPORCIONADA DURANTE LA DETENCION	70
30	OMITIR IMPLEMENTAR LA INFRAESTRUCTURA NECESARIA PARA UNA ADECUADA PRESTACION DE LOS SERVICIOS DE SALUD	70
31	INCOMUNICACION	64
32	OMITIR BRINDAR LA ATENCION, CUIDADOS O PRESTAR AUXILIO A CUALQUIER PERSONA TENIENDO LA OBLIGACION DE HACERLO	64
33	CAUSAR UN DAÑO DERIVADO DEL EMPLEO ARBITRARIO DE LA FUERZA PUBLICA	60
34	OMITIR HACER CONSTAR EL ACTO DE AUTORIDAD EN UN MANDAMIENTO ESCRITO	58
35	PRACTICAR DE MANERA NEGLIGENTE LAS DILIGENCIAS	49
36	PRIVAR DE LA VIDA	48

Frecuencia de autoridades responsables

Expedientes de presunta violación de queja concluidos del 01/07/2015 al 31/07/2015

1	INSTITUTO MEXICANO DEL SEGURO SOCIAL.	106
2	ORGANO ADMINISTRATIVO DESCONCENTRADO PREVENCIÓN Y READAPTACIÓN SOCIAL DE LA SECRETARÍA DE GOBERNACIÓN	102
3	INSTITUTO DE SEGURIDAD Y SERVICIOS SOCIALES DE LOS TRABAJADORES DEL ESTADO.	50
4	INSTITUTO NACIONAL DE MIGRACION DE LA SECRETARIA DE GOBERNACION.	49
5	PROCURADURIA GENERAL DE LA REPUBLICA.	39
6	POLICIA FEDERAL DE LA SECRETARIA DE GOBERNACION	36
7	SECRETARIA DE LA DEFENSA NACIONAL.	36
8	INSTITUTO DEL FONDO NACIONAL DE LA VIVIENDA PARA LOS TRABAJADORES.	35
9	COMISION FEDERAL DE ELECTRICIDAD.	33
10	SECRETARIA DE EDUCACION PUBLICA.	24
11	SECRETARIA DE DESARROLLO SOCIAL.	22
12	SECRETARIA DE MARINA.	20
13	SECRETARIA DE RELACIONES EXTERIORES.	9
14	UNIVERSIDAD NACIONAL AUTONOMA DE MEXICO.	9
15	SECRETARIA DE DESARROLLO AGRARIO, TERRITORIAL Y URBANO	7
16	COMISION NACIONAL DE SEGURIDAD	6
17	PROCURADURIA AGRARIA	5
18	SECRETARIA DE ECONOMIA	5
19	COMISION NACIONAL DEL AGUA.	4
20	SECRETARIA DE COMUNICACIONES Y TRANSPORTES.	4
21	SECRETARIA DE SALUD.	4
22	SECRETARIA DE SEGURIDAD PUBLICA DEL ESTADO DE TAMAULIPAS.	4
23	SERVICIO DE ADMINISTRACION TRIBUTARIA DE LA SHCP.	4
24	COMISION NACIONAL PARA LA PROTECCION Y DEFENSA DE LOS USUARIOS DE LOS SERVICIOS FINANCIEROS	3
25	SECRETARIA DE GOBERNACION.	3
26	GOBERNADOR CONSTITUCIONAL DEL ESTADO DE MEXICO.	2
27	JUNTA FEDERAL DE CONCILIACION Y ARBITRAJE	2
28	PROCURADURIA FEDERAL DE LA DEFENSA DEL TRABAJO.	2
29	PROCURADURIA FEDERAL DE PROTECCION AL AMBIENTE.	2
30	PROCURADURIA FEDERAL DEL CONSUMIDOR.	2
31	PROCURADURIA GENERAL DE JUSTICIA DEL ESTADO DE OAXACA.	2
32	PROCURADURIA GENERAL DE JUSTICIA DEL ESTADO DE SONORA.	2
33	PROCURADURIA GENERAL DE JUSTICIA DEL ESTADO DE TABASCO.	2
34	PROCURADURIA GENERAL DE JUSTICIA DEL ESTADO DE TLAXCALA.	2
35	SECRETARIA DE AGRICULTURA, GANADERIA, DESARROLLO RURAL, PESCA Y ALIMENTACION	2
36	SECRETARIA DE MEDIO AMBIENTE Y RECURSOS NATURALES	2
37	SECRETARIA DE SEGURIDAD PUBLICA DEL ESTADO DE OAXACA	2
38	SECRETARIA DE SEGURIDAD PUBLICA DEL ESTADO DE TABASCO	2

Frecuencia de hechos violatorios calificados

Expedientes de presunta violación de queja concluidos del 01/07/2015 al 31/07/2015

1	PRESTAR INDEBIDAMENTE EL SERVICIO PUBLICO	182
2	FALTAR A LA LEGALIDAD, HONRADEZ, LEALTAD, IMPARCIALIDAD Y EFICACIA EN EL DESEMPEÑO DE LAS FUNCIONES, EMPLEOS, CARGOS O COMISIONES	130
3	OMITIR PROPORCIONAR ATENCION MEDICA	116
4	ACCIONES Y OMISIONES QUE TRANSGREDEN LOS DERECHO A LOS MIGRANTES Y DE SUS FAMILIARES	51
5	DETENCION ARBITRARIA	45
6	TRATO CRUEL, INHUMANO O DEGRADANTE	45
7	OMITIR FUNDAR EL ACTO DE AUTORIDAD	35
8	OMITIR MOTIVAR EL ACTO DE AUTORIDAD	32
9	ACCIONES U OMISIONES CONTRARIAS A LOS DERECHOS A LAS PERSONAS PRIVADAS DE SU LIBERTAD	31
10	OBSTACULIZAR O NEGAR LAS PRESTACIONES DE SEGURIDAD SOCIAL A QUE SE TIENE DERECHO	29
11	ACCIONES Y OMISIONES QUE TRANSGREDEN LOS DERECHOS DE LAS PERSONAS PRIVADAS DE SU LIBERTAD	26
12	OMITIR SUMINISTRAR MEDICAMENTOS	25
13	OMITIR DAR RESPUESTA A LA PETICION FORMULADA POR CUALQUIER PERSONA EN EJERCICIO DE SU DERECHO	24
14	PRESTAR INDEBIDAMENTE EL SERVICIO DE EDUCACION	20
15	EMPLEAR ARBITRARIAMENTE LA FUERZA PUBLICA	16
16	INCUMPLIR CON ALGUNA DE LAS FORMALIDADES PARA LA EMISION DE LA ORDEN DE CATEO O DURANTE LA EJECUCION DE ESTE, ASI COMO PARA LAS VISITAS DOMICILIARIAS	14
17	REALIZAR DEFICIENTEMENTE LOS TRAMITES MEDICOS	14
18	RETENCION ILEGAL	13
19	APODERARSE DE UN BIEN MUEBLE SIN EL CONSENTIMIENTO DEL PROPIETARIO, SIN QUE EXISTA CAUSA JUSTIFICADA	12
20	INTIMIDACION	12
21	ACCIONES Y OMISIONES QUE TRANSGREDEN LOS DERECHOS DE LOS INDIGENAS	11
22	NEGLIGENCIA MEDICA	11
23	OMITIR BRINDAR ATENCION MEDICA Y/O PSICOLOGICA DE URGENCIA	9
24	OMITIR PRESTAR EL SERVICIO EN MATERIA DE ELECTRICIDAD	8
25	ACCIONES Y OMISIONES QUE TRANSGREDEN LOS DERECHOS DE LOS ADULTOS MAYORES	7
26	INTEGRAR LA AVERIGUACION PREVIA DE MANERA IRREGULAR O DEFICIENTE	7
27	OMITIR RESPONDER EN BREVE TERMINO A AQUEL QUE HIZO LA PETICION	7
28	DILACION EN EL PROCEDIMIENTO ADMINISTRATIVO	6
29	EFECTUAR UNA DETENCION SIN CONTAR CON LA ORDEN CORRESPONDIENTE, FUERA DE LOS CASOS DE FLAGRANCIA	6
30	IMPEDIR EL EJERCICIO DEL DERECHO AL TRABAJO DIGNO Y SOCIALMENTE UTIL	6
31	IMPUTAR INDEBIDAMENTE HECHOS	6
32	INEJECUCION DE RESOLUCION, SENTENCIA O LAUDO	5
33	OMITIR BRINDAR PROTECCION A PERSONAS QUE LO NECESITEN	5
34	OMITIR IMPLEMENTAR LA INFRAESTRUCTURA NECESARIA PARA UNA ADECUADA PRESTACION DE LOS SERVICIOS DE SALUD	5
35	PRACTICAR DE MANERA NEGLIGENTE LAS DILIGENCIAS	5



*Expedientes de
Orientación Directa*

25 Años

M E X I C O



**Expedientes de Orientación Directa por
Visitadurías Generales y la Dirección General de
Quejas y Orientación**

<i>Área responsable</i>	<i>En trámite al 30/06/2015</i>	<i>Registrados 01/07/2015 al 31/07/2015</i>	<i>Concluidos 01/07/2015 al 31/07/2015</i>	<i>En tramite al 31/07/2015</i>
<i>Primera Visitaduría</i>	54	36	32	58
<i>Segunda Visitaduría</i>	14	8	18	4
<i>Tercera Visitaduría</i>	0	43	42	1
<i>Cuarta Visitaduría</i>	12	99	102	9
<i>Quinta Visitaduría</i>	1	21	20	2
<i>Sexta Visitaduría</i>	76	111	134	53
<i>D.G.Q.O.</i>	0	198	198	0
<i>Total</i>	157	516	546	127



*Expedientes de
Remisión*

25 Años

M E X I C O



**Expedientes de Remisión
por Visitadurías Generales y la
Dirección General de Quejas y Orientación**

<i>Área responsable</i>	<i>En trámite al 30/06/2015</i>	<i>Registrados 01/07/2015 al 31/07/2015</i>	<i>Concluidos 01/07/2015 al 31/07/2015</i>	<i>En tramite al 31/07/2015</i>
<i>Primera Visitaduría</i>	259	121	160	220
<i>Segunda Vistaduría</i>	20	59	46	33
<i>Tercera Visitaduría</i>	4	60	64	0
<i>Cuarta Visitaduría</i>	14	33	42	5
<i>Quinta Visitaduría</i>	1	63	62	2
<i>Sexta Visitaduría</i>	89	173	173	89
<i>D.G.Q.O.</i>	0	36	36	0
<i>Total</i>	387	545	583	349

<i>Remitidos a:</i>	<i>Total Mensual</i>	<i>Global 2015</i>
COMISIONES ESTATALES DE DERECHOS HUMANOS	268	2,975
COMISION NACIONAL DE ARBITRAJE MEDICO.	35	530
ORGANO INTERNO DE CONTROL EN EL INSTITUTO MEXICANO DEL SEGURO SOCIAL DE LA SECRETARIA DE LA FUNCION PUBLICA	33	529
ORGANO INTERNO DE CONTROL EN LA POLICIA FEDERAL	17	253
ORGANO INTERNO DE CONTROL EN EL INSTITUTO DE SEGURIDAD Y SERVICIOS SOCIALES DE LOS TRABAJADORES DEL ESTADO DE LA SECRETARIA DE LA FUNCION PUBLICA	24	213
PROCURADURIA GENERAL DE LA REPUBLICA.	10	184
PROCURADURIA FEDERAL DE LA DEFENSA DEL TRABAJO.	15	157
RECALIFICACION	30	121
PROCURADURIA FEDERAL DEL CONSUMIDOR.	16	90
CONSEJO NACIONAL PARA PREVENIR LA DISCRIMINACION	6	84
SECRETARIA DE EDUCACION PUBLICA.	12	84
ORGANO INTERNO DE CONTROL EN LA SECRETARIA DE EDUCACION PUBLICA DE LA SECRETARIA DE LA FUNCION PUBLICA	8	80
INSTITUTO FEDERAL DE LA DEFENSORIA PUBLICA	9	69
COMISION DE INCONFORMIDADES DEL INFONAVIT	3	67
PROCURADURIA AGRARIA.	3	63
COORDINACION GENERAL DE ATENCION CIUDADANA DE LA SEP	4	57
ORGANO INTERNO DE CONTROL EN LA ADMINISTRACION FEDERAL DE SERVICIOS EDUCATIVOS EN EL DISTRITO FEDERAL	9	57
CONSEJO DE LA JUDICATURA FEDERAL	5	56
PROCURADURIA DE LA DEFENSA DE LOS TRABAJADORES AL SERVICIO DEL ESTADO.	15	49
ORGANO INTERNO DE CONTROL EN EL INSTITUTO NACIONAL DE MIGRACION DE LA SECRETARIA DE LA FUNCION PUBLICA	6	47
ORGANO INTERNO DE CONTROL EN LA COMISION FEDERAL DE ELECTRICIDAD DE LA SECRETARIA DE LA FUNCION PUBLICA	6	41
INSPECCION Y CONTRALORIA GENERAL DEL EJERCITO Y FUERZA AEREA MEXICANA, SEDENA	0	35
PROCURADURIA DE LA DEFENSA DEL CONTRIBUYENTE	0	28
INSTITUTO POLITECNICO NACIONAL.	3	23
ORGANO INTERNO DE CONTROL EN EL SERVICIO DE ADMINISTRACION TRIBUTARIA DE LA SECRETARIA DE LA FUNCION PUBLICA	2	23
INSPECCION Y CONTRALORIA GENERAL DE MARINA.	1	19
ORGANO INTERNO DE CONTROL EN LA SECRETARIA DE DESARROLLO SOCIAL DE LA SECRETARIA DE LA FUNCION PUBLICA	1	18
ORGANO INTERNO DE CONTROL EN LA SECRETARIA DEL TRABAJO Y PREVISIÓN SOCIAL	2	17

ORGANO INTERNO DE CONTROL EN LA SECRETARIA DE SALUD DE LA SECRETARIA DE LA FUNCION PUBLICA	1	16
UNIDAD DE QUEJAS, DENUNCIAS Y RESPONSABILIDADES DE LA JUNTA FEDERAL DE CONCILIACION Y ARBITRAJE	3	15
CONTRALORIA INTERNA DE LA SECRETARIA DE LA FUNCION PUBLICA	1	14
ORGANO INTERNO DE CONTROL DEL LA SECRETARIA DE GOBERNACION	1	14
ORGANO INTERNO DE CONTROL EN PETROLEOS MEXICANOS DE LA SECRETARIA DE LA FUNCION PUBLICA	1	13
COMISION NACIONAL DEL SISTEMA DE AHORRO PARA EL RETIRO.	4	12
ORGANO INTERNO DE CONTROL DE LA PROCURADURIA FEDERAL DEL CONSUMIDOR	3	12
ORGANO INTERNO DE CONTROL DEL TRIBUNAL SUPERIOR AGRARIO	3	12
INSTITUTO MEXICANO DEL SEGURO SOCIAL.	3	11
PROCURADURIA FEDERAL DE PROTECCION AL AMBIENTE.	1	11
INSTITUTO NACIONAL ELECTORAL	0	10
ORGANO INTERNO DE CONTROL DEL COLEGIO DE BACHILLERES	1	10
ORGANO ADMINISTRATIVO DESCONCENTRADO PREVENCIÓN Y READAPTACION SOCIAL DE LA SECRETARIA DE GOBERNACIÓN	0	9
SECRETARIA DE RELACIONES EXTERIORES.	0	9
ORGANO INTERNO DE CONTROL EN LA SECRETARIA DE MEDIO AMBIENTE Y RECURSOS NATURALES DE LA SECRETARIA DE LA FUNCION PUBLICA	0	8
ORGANO INTERNO DE LA COMISION NACIONAL PARA LA PROTECCION Y DEFENSA DE LOS USUARIOS DE LOS SERVICIOS FINANCIEROS DE LA S.F.P.	1	8
COMISION NACIONAL PARA LA PROTECCION Y DEFENSA DE LOS USUARIOS DE LOS SERVICIOS FINANCIEROS	2	7
ORGANO INTERNO DE CONTROL DE LA SECRETARIA DE LA FUNCION PUBLICA EN LA SECRETARIA DE RELACIONES EXTERIORES	1	7
ORGANO INTERNO DE CONTROL DE LA UNIVERSIDAD AUTONOMA DE CHIAPINGO	0	7
ORGANO INTERNO DE CONTROL EN LA SECRETARIA DE AGRICULTURA, GANADERIA, DESARROLLO RURAL, PESCA Y ALIMENTACION DE LA SECRETARIA DE LA FUNCION PUBLICA	0	7
SECRETARIA DE LA DEFENSA NACIONAL.	3	7
UNIVERSIDAD NACIONAL AUTONOMA DE MEXICO.	0	7
ORGANO INTERNO DE CONTROL EN EL INSTITUTO NACIONAL DE BELLAS ARTES Y LITERATURA DE LA SECRETARIA DE LA FUNCION PUBLICA	2	6
ORGANO INTERNO DE CONTROL EN EL SERVICIO POSTAL MEXICANO DE LA SECRETARIA DE LA FUNCION PUBLICA	1	6
ORGANO INTERNO DE CONTROL EN EL SISTEMA NACIONAL DE DESARROLLO INTEGRAL DE LA FAMILIA DE LA SECRETARIA DE LA FUNCION PUBLICA	0	6
ORGANO INTERNO DE CONTROL EN LA SECRETARIA DE COMUNICACIONES Y TRANSPORTES DE LA SECRETARIA DE LA FUNCION PUBLICA	2	6
SECRETARIA DE LA FUNCION PUBLICA	0	6
ORGANO INTERNO DE CONTROL DEL HOSPITAL GENERAL "DR. MANUEL GEA GONZALEZ" DE LA SECRETARIA DE SALUD.	1	5
ORGANO INTERNO DE CONTROL EN EL INSTITUTO DEL FONDO NACIONAL DE LA VIVIENDA PARA LOS TRABAJADORES DE LA SECRETARIA DE LA FUNCION PUBLICA	2	5

ORGANO INTERNO DE CONTROL EN EL INSTITUTO POLITECNICO NACIONAL EN LA SECRETARIA DE LA FUNCION PUBLICA	0	5
ORGANO INTERNO DE CONTROL EN LA COMISION NACIONAL DEL AGUA DE LA SECRETARIA DE LA FUNCION PUBLICA	0	5
ORGANO INTERNO DE CONTROL EN TELECOMUNICACIONES DE LA SECRETARIA DE LA FUNCION PUBLICA	1	5
UNIVERSIDAD AUTONOMA METROPOLITANA.	0	5
COMISION NACIONAL DE CULTURA FISICA Y DEPORTE	0	4
CONTRALORIA INTERNA EN EL HOSPITAL GENERAL DE MEXICO	0	4
COORDINACION GENERAL DE ATENCION Y ORIENTACION AL DERECHOHABIENTE DEL INSTITUTO MEXICANO DEL SEGURO SOCIAL.	0	4
HOSPITAL JUAREZ DE MEXICO DE LA SECRETARIA DE SALUD.	1	4
SECRETARIA DE GOBERNACION.	1	4
COMISION NACIONAL DEL AGUA.	0	3
CONTRALORIA INTERNA DE LA COMISION PARA LA REGULARIZACION DE LA TENENCIA DE LA TIERRA.	1	3
CONTRALORIA INTERNA DEL INSTITUTO NACIONAL DE ESTADISTICA, GEOGRAFIA E INFORMATICA	0	3
INSTITUTO FEDERAL DE ACCESO A LA INFORMACION PUBLICA	0	3
ORGANO INTERNO DE CONTROL DE LA COMISION NACIONAL BANCARIA Y DE VALORES.	0	3
ORGANO INTERNO DE CONTROL DEL INSTITUTO NACIONAL DE ANTROPOLOGIA E HISTORIA.	0	3
ORGANO INTERNO DE CONTROL EN EL CONSEJO NACIONAL PARA LA CULTURA Y LAS ARTES.	1	3
ORGANO INTERNO DE CONTROL EN LA COMISION NACIONAL FORESTAL DE LA SEMARNAT	0	3
ORGANO INTERNO DE CONTROL EN LA SECRETARIA DE LA DEFENSA NACIONAL DE LA SECRETARIA DE LA FUNCION PUBLICA	0	3
ORGANO INTERNO DEL ORGANO ADMINISTRATIVO DESCONCENTRADO PREVENCION Y READAPTACION SOCIAL DE LA SECRETARIA DE GOBERNACION	0	3
SUPREMA CORTE DE JUSTICIA DE LA NACION.	0	3
TRIBUNAL SUPERIOR AGRARIO.	0	3
CONSEJO DE LA JUDICATURA EN EL ESTADO DE TAMAULIPAS	0	2
CONTRALORIA INTERNA DE LA SECRETARIA DE TURISMO.	2	2
CONTRALORIA INTERNA DEL CONSEJO NACIONAL DE CIENCIA Y TECNOLOGIA	0	2
DEFENSORIA DE LOS DERECHOS HUMANOS DE LA UNAM	1	2
INSTITUTO DE SEGURIDAD Y SERVICIOS SOCIALES DE LOS TRABAJADORES DEL ESTADO.	0	2
ORGANO INTERNO DE CONTROL DE CAMINOS Y PUENTES FEDERALES DE LA SECRETARIA DE COMUNICACIONES Y TRANSPORTES	0	2
ORGANO INTERNO DE CONTROL DE LA SECRETARIA DE DESARROLLO AGRARIO, TERRITORIAL Y URBANO	0	2
ORGANO INTERNO DE CONTROL DE LA SECRETARIA DE LA FUNCION PUBLICA	0	2
ORGANO INTERNO DE CONTROL DEL TRIBUNAL UNITARIO AGRARIO	0	2

ORGANO INTERNO DE CONTROL EN EL FONDO DE LA VIVIENDA DEL INSTITUTO DE SEGURIDAD Y SERVICIOS SOCIALES DE LOS TRABAJADORES DEL ESTADO.	0	2
ORGANO INTERNO DE CONTROL EN EL INSTITUTO NACIONAL DE ENFERMEDADES RESPIRATORIAS DE LA SECRETARIA DE LA FUNCION PUBLICA	0	2
ORGANO INTERNO DE CONTROL EN EL INSTITUTO NACIONAL PARA LA EDUCACION DE LOS ADULTOS DE LA SECRETARIA DE LA FUNCION PUBLICA	0	2
ORGANO INTERNO DE CONTROL EN EL ORGANO ADMINISTRATIVO DESCONCENTRADO PREVENCION Y READP. SOC. SECRETARIA DE LA FUNCION PUBLICA	0	2
ORGANO INTERNO DE CONTROL EN LA COMISION NACIONAL PARA EL DESARROLLO DE LOS PUEBLOS INDIGENAS DE LA SECRETARIA DE LA FUNCION PUBLICA	0	2
ORGANO INTERNO DE CONTROL EN LA SECRETARIA DE ECONOMIA DE LA SECRETARIA DE LA FUNCION PUBLICA	0	2
CAMARA DE SENADORES.	0	1
CENTRO DE INVESTIGACION Y DE ESTUDIOS AVANZADOS DEL INSTITUTO POLITECNICO NACIONAL DE LA SECRETARIA DE EDUCACION PUBLICA.	0	1
COLEGIO NACIONAL DE EDUCACION PROFESIONAL TECNICA DE LA SECRETARIA DE EDUCACION PUBLICA.	0	1
COMISION EJECUTIVA DE ATENCION A VICTIMAS	1	1
COMISION MEXICANA DE AYUDA A REFUGIADOS	0	1
CONSEJO DE LA JUDICATURA DEL DISTRITO FEDERAL	0	1
CONSEJO DE LA JUDICATURA DEL ESTADO DE MEXICO	0	1
CONSEJO DE LA JUDICATURA DEL ESTADO DE SONORA	0	1
CONSEJO DE LA JUDICATURA DEL PODER JUDICIAL DE SINALOA	0	1
CONSEJO DE LA JUDICATURA DEL PODER JUDICIAL DEL ESTADO DE TABASCO	0	1
CONSEJO DE LA JUDICATURA EN EL ESTADO DE CHIAPAS	0	1
CONSEJO NACIONAL PARA EL DESARROLLO Y LA INCLUSION DE LAS PERSONAS CON DISCAPACIDAD	0	1
CONTRALORIA INTERNA DE LA SECRETARIA DE GOBERNACION.	0	1
CONTRALORIA INTERNA DE LA SECRETARIA DE LA FUNCION PUBLICA EN LA PROCURADURIA AGRARIA	0	1
CONTRALORIA INTERNA DE LA SECRETARIA DE SEGURIDAD PUBLICA FEDERAL	0	1
CONTRALORIA INTERNA DEL TRIBUNAL FEDERAL DE CONCILIACION Y ARBITRAJE.	0	1
DEFENSORIA DE DE LOS ALUMNOS Y LAS ALUMNAS DE LA DIVISION DE CSH DE LA UAM	0	1
INSTITUTO DE SEGURIDAD SOCIAL PARA LAS FUERZAS ARMADAS MEXICANAS.	0	1
INSTITUTO DEL FONDO NACIONAL PARA EL CONSUMO DE LOS TRABAJADORES	0	1
INSTITUTO ESTATAL DE EDUCACION PUBLICA DE OAXACA.	0	1
INSTITUTO NACIONAL DE LAS PERSONAS ADULTAS MAYORES	0	1
INSTITUTO NACIONAL DE PERINATOLOGIA.	0	1
LOTERIA NACIONAL PARA LA ASISTENCIA PUBLICA.	0	1
ORGANO INTERNO DE CONTROL DE LA COMISION NACIONAL DE SEGURIDAD	0	1
ORGANO INTERNO DE CONTROL DE LA PROCURADURIA SOCIAL DE ATENCION A VICTIMAS DE DELITO	0	1

ORGANO INTERNO DE CONTROL DEL COLEGIO NACIONAL DE EDUCACION PROFESIONAL TECNICA DE LA SECRETARIA DE EDUCACION PUBLICA.	1	1
ORGANO INTERNO DE CONTROL DEL HOSPITAL INFANTIL DE MEXICO "FEDERICO GOMEZ". DE LA SECRETARIA DE SALUD	0	1
ORGANO INTERNO DE CONTROL DEL INSTITUTO FEDERAL ELECTORAL.	0	1
ORGANO INTERNO DE CONTROL DEL SERVICIO DE ADMINISTRACION Y ENAJENACION DE BIENES DE LA SHCP	0	1
ORGANO INTERNO DE CONTROL DEL TRIBUNAL FEDERAL DE JUSTICIA FISCAL Y ADMINISTRATIVA	0	1
ORGANO INTERNO DE CONTROL EN EL HOSPITAL PSIQUIATRICO "FRAY BERNARDINO"	1	1
ORGANO INTERNO DE CONTROL EN EL INSTITUTO NACIONAL DE CIENCIAS MEDICAS Y NUTRICION "SALVADOR ZUBIRAN" DE LA SECRETARIA DE LA FUNCION PUBLICA	0	1
ORGANO INTERNO DE CONTROL EN EL INSTITUTO NACIONAL DE PEDIATRIA DE LA SECRETARIA DE LA FUNCION PUBLICA	0	1
ORGANO INTERNO DE CONTROL EN LA PROCURADURIA GENERAL DE LA REPUBLICA DE LA SECRETARIA DE LA FUNCION PUBLICA	0	1
ORGANO INTERNO DE CONTROL EN LA SECRETARIA DE MARINA DE LA SECRETARIA DE LA FUNCION PUBLICA	0	1
ORGANO INTERNO DEL INSTITUTO NACIONAL DE BELLAS ARTES.	0	1
SECRETARIA DE DESARROLLO SOCIAL.	0	1
SECRETARIA DE EDUCACION, CULTURA Y BIENESTAR SOCIAL, DEL ESTADO DE MEXICO.	0	1
SECRETARIA DE SALUD.	0	1
SECRETARIA DEL TRABAJO Y PREVISION SOCIAL.	0	1
SECRETARIA GENERAL DE GOBIERNO DEL ESTADO DE MEXICO.	0	1
UNIVERSIDAD AUTONOMA DE MORELOS	0	1
UNIVERSIDAD AUTONOMA DE NUEVO LEON.	0	1
UNIVERSIDAD AUTONOMA DE QUERETARO	1	1
UNIVERSIDAD AUTONOMA DE TLAXCALA	1	1



***Expedientes
de Inconformidad***

25 Años

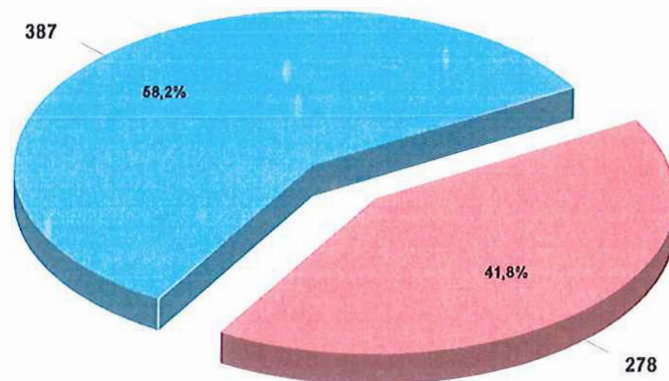
M É X I C O

1. Expedientes de inconformidad registrados en el periodo 01/07/2015 al 31/07/2015	36
2. Expedientes de inconformidad registrados durante el ejercicio 01/01/2015 al 30/06/2015	330
3. Expedientes de inconformidad que se encontraban en trámite hasta el 31/12/2014	299
4. Total de expedientes de inconformidad	665

5. Expedientes de inconformidad concluidos de los registrados en el periodo	0
6. Expedientes de inconformidad concluidos durante el periodo registrados en el presente ejercicio o en ejercicios anteriores	40
7. Total de expedientes de inconformidad concluidos durante el periodo 01/07/2015 al 31/07/2015	40
8. Expedientes de inconformidad concluidos durante el ejercicio hasta el 30/06/2015	347
9. Total de expedientes de inconformidad concluidos en el ejercicio	387

10. Total de expedientes de inconformidad en trámite	278
Recursos de Queja	51
Recursos de Impugnación	227

Total de expedientes de inconformidad concluidos en el ejercicio



Total de expedientes de inconformidad en trámite

Inconformidades por Entidad Federativa

Estados	En trámite al 31/12/2014	Registrados en el periodo 01/07/2015 al 31/07/2015	Registrados en el ejercicio	Concluidos en el periodo 01/07/2015 al 31/07/2015	Concluidos en el ejercicio	En trámite
1. Aguascalientes	1	0	5	0	4	2
2. Baja California	5	1	6	1	5	6
3. Baja California Sur	2	0	0	0	2	0
4. Campeche	5	1	6	0	7	5
5. Chihuahua	6	1	13	1	12	7
6. Chiapas	11	2	17	1	13	16
7. Coahuila	6	1	4	0	6	5
8. Colima	1	0	4	0	3	2
9. Distrito Federal	38	3	44	9	45	31
10. Durango	1	1	0	0	1	1
11. Guerrero	24	1	17	2	20	20
12. Guanajuato	5	3	21	0	17	12
13. Hidalgo	5	1	16	4	13	5
14. Jalisco	13	2	21	1	16	19
15. Estado de México	21	2	25	6	31	11
16. Michoacán	10	1	18	2	13	14
17. Morelos	32	3	21	2	21	33
18. Nayarit	2	0	1	0	1	2
19. Nuevo León	8	1	2	0	6	5
20. Oaxaca	10	2	10	1	10	11
21. Puebla	6	1	3	0	5	5
22. Querétaro	1	0	0	0	1	0
23. Quintana Roo	5	2	7	3	6	5
24. Sonora	7	0	7	2	9	3
25. San Luis Potosí	4	1	6	1	8	2
26. Sinaloa	19	1	16	1	25	10
27. Tabasco	6	1	12	1	8	10
28. Tamaulipas	9	0	5	1	8	5
29. Tlaxcala	2	1	1	0	1	3
30. Veracruz	13	2	6	1	9	11
31. Yucatán	12	1	9	0	11	11
32. Zacatecas	9	0	7	0	10	6
Total	299	36	330	40	347	278

Causas de conclusión de las inconformidades

<i>Causa</i>	<i>En el periodo 01/07/2015 al 31/07/2015</i>	<i>En todo el ejercicio incluido el periodo</i>
<i>1. Recomendación dirigida a Organismo Local</i>	0	1
<i>2. Recomendación dirigida a autoridad</i>	0	3
<i>3. Confirmación de resolución definitiva del Organismo Local</i>	0	0
<i>4. Desestimada o infundada</i>	40	381
<i>5. Suficiencia en el cumplimiento de la Recomendación emitida por Organismo Local</i>	0	0
<i>6. Acumulación</i>	0	1
<i>7. Atracción del Recurso de queja e inicio de expediente en el Programa General de Quejas</i>	0	1
<i>Total</i>	40	387



***Recomendaciones
y Conciliaciones***

25 Años

M E X I C O

Seguimiento de Recomendaciones julio 2015

Estadísticas por autoridad destinataria

Año	Número de Recomendaciones Emitidas	No aceptadas	Aceptadas con pruebas de cumplimiento total	Aceptadas con cumplimiento insatisfactorio	Aceptadas con pruebas de cumplimiento parcial	Aceptadas sin pruebas de cumplimiento	Aceptadas en tiempo para presentar pruebas de cumplimiento	En tiempo de ser contestadas	Características peculiares	Total de autoridades destinatarias*
1990	34	3	41	---	---	---	---	---	---	44
1991	131	3	142	8	1	---	---	---	---	154
1992	271	3	284	12	1	---	---	---	---	300
1993	273	5	243	42	2	2	---	---	---	294
1994	140	5	136	30	1	---	---	---	---	172
1995	166	8	154	28	1	---	---	---	---	191
1996	124	4	120	30	---	1	---	---	---	155
1997	127	21	96	34	---	---	---	---	5	156
1998	114	15	93	34	---	3	---	---	---	145
1999	104	27	78	29	---	1	---	---	---	135
2000	37	10	19	12	2	2	---	---	---	45
2001	27	3	21	5	2	---	---	---	---	31
2002	49	8	28	17	1	1	---	---	1	56
2003	52	16	27	11	---	1	---	---	1	56
2004	92	29	36	22	2	1	---	---	6	96
2005	51	9	25	14	2	---	---	---	6	56
2006	46	12	27	12	1	1	---	---	7	60
2007	70	21	46	36	5	2	---	---	4	114
2008	67	21	26	23	7	2	---	---	5	84
2009	78	28	47	14	17	1	---	---	6	113
2010	86	29	44	8	21	3	---	---	10	115
2011	95	12	50	4	62	---	---	---	13	141
2012	93 **	12	36	2	65	4	---	---	6	125
2013	86	---	14	---	90	2	---	---	3	109
2014	55 **	5	---	---	57	4	---	1	---	67
2015	26	---	1	---	7	3	8	14	---	33
TOTALES	2.494	309	1.834	427	347	34	8	15	73	3.047

* Una recomendación puede ser dirigida a una o más autoridades.

** No incluyen las recomendaciones de Violaciones Graves.

Seguimiento de Recomendaciones de Violaciones Graves

Año	Número de Recomendaciones Emitidas	No aceptadas	Aceptadas con pruebas de cumplimiento total	Aceptadas con cumplimiento insatisfactorio	Aceptadas con pruebas de cumplimiento parcial	Aceptadas sin pruebas de cumplimiento	Aceptadas en tiempo para presentar pruebas de cumplimiento	En tiempo de ser contestadas	Características peculiares	Total de autoridades destinatarias
2012	1	0	0	0	3	0	0	0	0	3
2013	0	0	0	0	0	0	0	0	0	0
2014	1	0	0	0	1	0	0	0	0	1
2015	0	0	0	0	0	0	0	0	0	0
TOTALES	2	0	0	0	4	0	0	0	0	4

Recomendaciones emitidas

<i>Derivada de:</i>	<i>En el periodo 01/07/2015 al 31/07/2015</i>	<i>En todo el ejercicio incluido el periodo</i>
1. Programa General de Quejas	5	19
2. Programa Penitenciario	1	3
3. Programa de Inconformidades	0	4
4. Programa de Presuntos Desaparecidos	0	0
5. Recomendaciones Generales	0	0
6. Recomendaciones Violaciones Graves	0	0
Total	6	26

Recomendaciones emitidas

NUM REC.	VISITA-DURÍA	TIEMPO DE RESOLUCIÓN DEL EXPEDIENTE	AUTORIDAD DESTINATARIA	DERECHO VULNERADO / INCONFORMIDAD	HECHOS VIOLATORIOS / IMPUGNACIÓN O QUEJA	FECHA DE NOTIFICACIÓN	NIVEL DE CUMPLIMIENTO	No. INVOLUCRADOS
21	2	1 AÑO 3 MESES 21 DÍAS	SECRETARIA DE EDUCACION PUBLICA	EDUCACION	PRESTAR INDEBIDAMENTE EL SERVICIO DE EDUCACION	24/07/15	EN TIEMPO PARA SER CONTESTADA	12
22	5	1 AÑO 4 MESES 7 DÍAS	GOBERNADOR CONSTITUCIONAL DEL ESTADO DE CHIHUAHUA PROCURADURIA GENERAL DE LA REPUBLICA	SEGURIDAD JURIDICA TRATO DIGNO	INTEGRAR LA AVERIGUACION PREVIA DE MANERA IRREGULAR O DEFICIENTE OMITIR CUSTODIAR, VIGILAR, PROTEGER, ESTABLECER MEDIDAS CAUTELARES Y/O DAR SEGURIDAD A PERSONAS PRESTAR INDEBIDAMENTE EL SERVICIO PUBLICO ACCIONES Y OMISIONES QUE TRANSGREDEN LOS DERECHO A LOS MIGRANTES Y DE SUS FAMILIARES OMITIR BRINDAR ATENCION MEDICA Y/O PSICOLOGICA DE URGENCIA	28/07/15 27/07/15	EN TIEMPO PARA SER CONTESTADA EN TIEMPO PARA SER CONTESTADA	3

Recomendaciones emitidas

NUM REC.	VISITA-DURÍA	TIEMPO DE RESOLUCIÓN DEL EXPEDIENTE	AUTORIDAD DESTINATARIA	DERECHO VULNERADO / INCONFORMIDAD	HECHOS VIOLATORIOS / IMPUGNACIÓN O QUEJA	FECHA DE NOTIFICACIÓN	NIVEL DE CUMPLIMIENTO	No. INVOLUCRADOS
23	4	2 AÑOS 11 MESES 24 DÍAS	SECRETARIA DE AGRICULTURA, GANADERIA, DESARROLLO RURAL, PESCA Y ALIMENTACION COMISION INTERSECRETARIAL DE BIOSEGURIDAD DE LOS ORGANISMOS GENETICAMENTE MODIFICADOS	SEGURIDAD JURIDICA TRATO DIGNO	FALTAR A LA LEGALIDAD, HONRADEZ, LEALTAD, IMPARCIALIDAD Y EFICACIA EN EL DESEMPEÑO DE LAS FUNCIONES, EMPLEOS, CARGOS O COMISIONES ACCIONES Y OMISIONES QUE TRANSGREDEN LOS DERECHOS DE LOS INDIGENAS	28/07/15	EN TIEMPO PARA SER CONTESTADA EN TIEMPO PARA SER CONTESTADA	DIVERSAS COMUNIDADES INDIGENAS
24	1	1 AÑO 5 MESES 15 DÍAS	INSTITUTO MEXICANO DEL SEGURO SOCIAL	PROTECCION DE LA SALUD	NEGLIGENCIA MEDICA	29/07/15	EN TIEMPO PARA SER CONTESTADA	3
25	1	1 AÑO 6 MESES 10 DÍAS	INSTITUTO MEXICANO DEL SEGURO SOCIAL	PROTECCION DE LA SALUD	NEGLIGENCIA MEDICA	30/07/15	EN TIEMPO PARA SER CONTESTADA	2

Recomendaciones emitidas

NUM REC.	VISITA-DURÍA	TIEMPO DE RESOLUCIÓN DEL EXPEDIENTE	AUTORIDAD DESTINATARIA	DERECHO VULNERADO / INCONFORMIDAD	HECHOS VIOLATORIOS / IMPUGNACIÓN O QUEJA	FECHA DE NOTIFICACIÓN	NIVEL DE CUMPLIMIENTO	No. INVOLUCRADOS
26	3	2 AÑOS 4 MESES 12 DÍAS	COMISION NACIONAL DE SEGURIDAD GOBERNADOR CONSTITUCIONAL DEL ESTADO DE NUEVO LEON	LEGALIDAD	RETENCION ILEGAL	31/07/15 03/08/15	EN TIEMPO PARA SER CONTESTADA EN TIEMPO PARA SER CONTESTADA	2

Recomendaciones emitidas

NIVEL DE CUMPLIMIENTO DE LAS RECOMENDACIONES EMITIDAS EN EL MES DE JUNIO 2015.

NUM. RECOM.	AUTORIDAD	NIVEL DE CUMPLIMIENTO
16	GOBERNADOR CONSTITUCIONAL DEL ESTADO DE MICHOACAN	ACEPTADA EN TIEMPO PARA PRESENTAR PRUEBAS
17	COMISION DE DERECHOS HUMANOS DEL ESTADO DE QUINTANA ROO	ACEPTADA SIN PRUEBAS DE CUMPLIMIENTO
18	GOBERNADOR CONSTITUCIONAL DEL ESTADO DE CHIAPAS H. AYUNTAMIENTO DE ARRIAGA, CHIAPAS	ACEPTADA EN TIEMPO PARA PRESENTAR PRUEBAS ACEPTADA EN TIEMPO PARA PRESENTAR PRUEBAS
19	INSTITUTO MEXICANO DEL SEGURO SOCIAL	ACEPTADA EN TIEMPO PARA PRESENTAR PRUEBAS
20	GOBERNADOR CONSTITUCIONAL DEL ESTADO DE MORELOS	EN TIEMPO PARA SER CONTESTADA

Seguimiento de Conciliaciones julio 2015

Estadísticas por autoridad destinataria por fecha de registro

Año	Número de Conciliaciones Registradas	Cumplidas	Reaperturas	En Seguimiento	Total de autoridades destinatarias*
1990	---	---	---	---	---
1991	1	1	---	---	1
1992	267	266	1	---	267
1993	594	588	8	---	596
1994	451	443	16	---	459
1995	219	218	5	---	223
1996	268	291	2	---	293
1997	174	179	2	---	181
1998	359	364	3	---	367
1999	413	424	2	---	426
2000	207	211	---	---	211
2001	150	157	---	---	157
2002	176	184	1	---	185
2003	130	143	1	---	144
2004	172	177	---	---	177
2005	270	292	2	1	295
2006	269	316	1	---	317
2007	107	113	---	2	115
2008	255	257	2	15	274
2009	157	146	2	27	175
2010	93	81	1	15	97
2011	168	114	2	54	170
2012	232	109	2	126	237
2013	364	215	3	149	367
2014	195	103	---	113	216
2015	101	15	---	96	111
TOTALES	5,792	5,407	56	598	6,061

* Una conciliación puede ser dirigida a una o más autoridades y su totalidad puede variar de acuerdo a la calificación de las Visitadurías Generales.

<i>AUTORIDAD</i>	<i>MOTIVO DE VIOLACIÓN</i>	<i>EXP. NÚM</i>	<i>VISITA-DURÍA</i>
POLICIA FEDERAL DE LA SECRETARIA DE GOBERNACION	- TRATO CRUEL, INHUMANO O DEGRADANTE	2013/1254	3
POLICIA FEDERAL DE LA SECRETARIA DE GOBERNACION	- DETENCION ARBITRARIA - INTIMIDACION - OBLIGAR A DECLARAR	2013/6180	3
CENTRO DE INVESTIGACIONES Y ESTUDIOS SUPERIORES EN ANTROPOLOGIA SOCIAL DE LA SECRETARIA DE EDUCACION PUBLICA.	- OMITIR DAR INFORMACION - OMITIR FUNDAR EL ACTO DE AUTORIDAD - OMITIR MOTIVAR EL ACTO DE AUTORIDAD	2013/8503	2
SECRETARIA DE MARINA.	- DETENCION ARBITRARIA - EMPLEAR ARBITRARIAMENTE LA FUERZA PUBLICA - INCUMPLIR CON ALGUNA DE LAS FORMALIDADES PARA LA EMISION DE LA ORDEN DE CATEO O DURANTE LA EJECUCION DE ESTE, ASI COMO PARA LAS VISITAS DOMICILIARIAS - RETENCION ILEGAL	2014/3442	2
ORGANO ADMINISTRATIVO DESCONCENTRADO PREVENCION Y READAPTACION SOCIAL DE LA SECRETARIA DE GOBERNACIÓN	- ACCIONES U OMISIONES CONTRARIAS A LOS DERECHOS A LAS PERSONAS PRIVADAS DE SU LIBERTAD - OMITIR PROPORCIONAR ATENCION MEDICA	2014/5021	3
ESTADO MAYOR PRESIDENCIAL	- FALTAR A LA LEGALIDAD, HONRADEZ, LEALTAD, IMPARCIALIDAD Y EFICACIA EN EL DESEMPEÑO DE LAS FUNCIONES, EMPLEOS, CARGOS O COMISIONES - IMPEDIR EL ACCESO A LUGARES PUBLICOS - OMITIR PROTEGER LA INTIMIDAD DE LAS VICTIMAS	2014/6047	2
ORGANO ADMINISTRATIVO DESCONCENTRADO PREVENCION Y READAPTACION SOCIAL DE LA SECRETARIA DE GOBERNACIÓN	- OMITIR PROPORCIONAR ATENCION MEDICA	2014/6685	3
ORGANO ADMINISTRATIVO DESCONCENTRADO PREVENCION Y READAPTACION SOCIAL DE LA SECRETARIA DE GOBERNACIÓN	- ACCIONES U OMISIONES CONTRARIAS A LOS DERECHOS A LAS PERSONAS PRIVADAS DE SU LIBERTAD	2014/7048	3
ORGANO ADMINISTRATIVO DESCONCENTRADO PREVENCION Y READAPTACION SOCIAL DE LA SECRETARIA DE GOBERNACIÓN	- OMITIR DAR RESPUESTA A LA PETICION FORMULADA POR CUALQUIER PERSONA EN EJERCICIO DE SU DERECHO - OMITIR RESPONDER EN BREVE TERMINO A AQUEL QUE HIZO LA PETICION	2015/2589	3

Transparencia

Expedientes en materia de transparencia

1. Expedientes registrados en el periodo 01/07/2015 al 31/07/2015	53
2. Expedientes registrados en el ejercicio 01/01/2015 al 30/06/2015	434
3. Expedientes que se encontraban en trámite hasta el 31/12/2014	88
4. Total de expedientes tramitados en materia de transparencia	575
5. Expedientes concluidos en el periodo 01/07/2015 al 31/07/2015	31
6. Expedientes concluidos durante el ejercicio 01/01/2015 al 30/06/2015	454
7. Total de expedientes concluidos en materia de transparencia	485
8. Expedientes en trámite	90

Síntesis de los expedientes concluidos en el periodo

No.	EXPEDIENTE	NOMBRE DEL SOLICITANTE	AREA RESPONSABLE	SOLICITUD	DESCRIPCION DE CONCLUSION	FUNDAMENTACION
1	00028815	GONZÁLEZ JENNIFER	PRIMERA VISITADURIA GENERAL CUARTA VISITADURIA GENERAL QUINTA VISITADURIA GENERAL SEXTA VISITADURIA GENERAL DIRECCION GENERAL DE QUEJAS Y ORIENTACION COMITE DE INFORMACION (CLASIFICÓ)	SOLICITÓ INFORMACIÓN ESTADÍSTICA DE QUEJAS EN CONTRA DEL ISSSTE EN AGUASCALIENTES ENTRE 2010 Y 2015 ASÍ COMO LA VERSIÓN PÚBLICA EN FORMATO DIGITAL DE LOS EXPEDIENTES CORRESPONDIENTES A ÉSTAS.	SE ACORDÓ ENTREGAR LA INFORMACIÓN EN TÉRMINOS DE LEY NO PAGÓ	ART. 42, PÁRRAFO PRIMERO, 43 Y 44 PÁRRAFO SEGUNDO DE LA LFTAIPG. MANUAL DE PROCEDIMIENTOS PARA LA ATENCIÓN DE SOLICITUDES DE ACCESO A LA INFORMACIÓN Y DE DATOS PERSONALES NUMERAL 9.1.8. FALTA DE PAGO.

Transparencia

No.	EXPEDIENTE	NOMBRE DEL SOLICITANTE	AREA RESPONSABLE	SOLICITUD	DESCRIPCION DE CONCLUSION	FUNDAMENTACION
2	00028915	GONZÁLEZ JENNIFER	PRIMERA VISITADURIA GENERAL CUARTA VISITADURIA GENERAL QUINTA VISITADURIA GENERAL SEXTA VISITADURIA GENERAL DIRECCION GENERAL DE QUEJAS Y ORIENTACION COMITE DE INFORMACION (CLASIFICÓ)	SOLICITÓ INFORMACIÓN ESTADÍSTICA DE QUEJAS DEL ISSSTE EN AGUASCALIENTES ENTRE 2010 Y 2015 ASÍ COMO LA VERSIÓN PÚBLICA EN FORMATO DIGITAL DE LOS EXPEDIENTES CORRESPONDIENTES A ÉSTAS.	SE ACORDÓ ENTREGAR LA INFORMACIÓN EN TÉRMINOS DE LEY NO PAGÓ	ART. 42, PÁRRAFO PRIMERO, 43 Y 44 PÁRRAFO SEGUNDO DE LA LFTAIPG. MANUAL DE PROCEDIMIENTOS PARA LA ATENCIÓN DE SOLICITUDES DE ACCESO A LA INFORMACIÓN Y DE DATOS PERSONALES NUMERAL 9.1.8. FALTA DE PAGO.
3	00031215	CAMPAÑA GLOBAL POR LA LIBERTAD DE EXPRESIÓN A19/ DARÍO RAMÍREZ	SEXTA VISITADURIA GENERAL COORDINACION GENERAL DE COMUNICACION Y PROYECTOS COMITE DE INFORMACION (CLASIFICÓ)	SOLICITÓ PRUEBAS DE CUMPLIMIENTO DE LA RECOMENDACIÓN IVG 2012	INFORMACIÓN PROPORCIONADA EN TÉRMINOS DE LEY	ART. 42, PÁRRAFO PRIMERO, 43 Y 44 DE LA LFTAIPG.
4	00031915	GUILLÉN LUGO CECILIA ELENA	DIRECCION GENERAL DE QUEJAS Y ORIENTACION COMITE DE INFORMACION (CLASIFICÓ)	SOLICITÓ COPIAS DE LAS RECOMENDACIONES DIRIGIDAS A AUTORIDADES DEPORTIVAS DE LA DELEGACIÓN BENITO JUÁREZ.	INFORMACIÓN PROPORCIONADA	ART. 2, 42, PÁRRAFO PRIMERO Y 44 DE LA LFTAIPG.

Transparencia

No.	EXPEDIENTE	NOMBRE DEL SOLICITANTE	AREA RESPONSABLE	SOLICITUD	DESCRIPCION DE CONCLUSION	FUNDAMENTACION
5	00032015	NAJAR NAJAR JOSÉ ALBERTO	QUINTA VISITADURIA GENERAL COMITE DE INFORMACION (CLASIFICÓ)	SOLICITÓ LA ENTREGA DE UNA VERSIÓN PÚBLICA DEL MATERIAL QUE SIRVIÓ, PARA REALIZAR LOS INFORMES SOBRE SECUESTROS DE PERSONAS MIGRANTES, PRESENTADOS PÚBLICAMENTE POR ESTA COMISIÓN NACIONAL EN LOS AÑOS 2009 Y 2010.	INFORMACIÓN PROPORCIONADA EN TÉRMINOS DE LEY	ART. 42, PÁRRAFO PRIMERO, 43 Y 44 DE LA LFTAIPG.
6	00032115	NUÑEZ ALEJANDRA	PRIMERA VISITADURIA GENERAL DIRECCION GENERAL DE QUEJAS Y ORIENTACION COMITE DE INFORMACION (CLASIFICÓ)	SOLICITÓ DIVERSA INFORMACIÓN DE LAS QUEJAS PRESENTADAS POR PERSONAS CON DISCAPACIDAD, DEL 1º DE ENERO AL 31 DE DICIEMBRE DE 2014.	INFORMACIÓN PROPORCIONADA	ART. 2, 42, PÁRRAFO PRIMERO Y 44 DE LA LFTAIPG.
7	00032815	TORRES PÉREZ LOURDES CRISTINA	PRIMERA VISITADURIA GENERAL COMITE DE INFORMACION (CLASIFICÓ)	SOLICITÓ COPIA DEL EXPEDIENTE CNDH/1/2014/6084/Q.	INFORMACIÓN PROPORCIONADA EN TÉRMINOS DE LEY	ART. 42, PÁRRAFO PRIMERO, 43 Y 44 DE LA LFTAIPG.
8	00033215	PATINO JAIME	DIRECCION GENERAL DE QUEJAS Y ORIENTACION COMITE DE INFORMACION (CLASIFICÓ)	SOLICITÓ INFORMACIÓN ESTADÍSTICA DE QUEJAS POR DISCRIMINACIÓN LABORAL DEL 2012 AL 2015.	INFORMACIÓN PROPORCIONADA	ART. 2, 42, PÁRRAFO PRIMERO Y 44 DE LA LFTAIPG.
9	00033415	SILVEIRA MARÍA DE LOURDES	SEXTA VISITADURIA GENERAL DIRECCION GENERAL DE QUEJAS Y ORIENTACION COMITE DE INFORMACION (CLASIFICÓ)	SOLICITÓ INFORMACIÓN ESTADÍSTICA SOBRE MUJERES QUE HAN SIDO ACOSADAS EN EL ÁMBITO LABORAL.	INFORMACIÓN PROPORCIONADA	ART. 2, 42, PÁRRAFO PRIMERO Y 44 DE LA LFTAIPG.

Transparencia

No.	EXPEDIENTE	NOMBRE DEL SOLICITANTE	AREA RESPONSABLE	SOLICITUD	DESCRIPCION DE CONCLUSION	FUNDAMENTACION
10	00033515	ARANGO DOROTEO	PRIMERA VISITADURIA GENERAL SEGUNDA VISITADURIA GENERAL TERCERA VISITADURIA GENERAL CUARTA VISITADURIA GENERAL QUINTA VISITADURIA GENERAL SEXTA VISITADURIA GENERAL COMITE DE INFORMACION (CLASIFICÓ)	SOLICITÓ INFORMACIÓN SOBRE EL PROTOCOLO DE ESTAMBUL.	INFORMACIÓN PROPORCIONADA	ART. 2, 42, PÁRRAFO PRIMERO Y 44 DE LA LFTAIPG.
11	00033615	ARANGO DOROTEO	DIRECCION GENERAL DE QUEJAS Y ORIENTACION COMITE DE INFORMACION (CLASIFICÓ)	SOLICITÓ INFORMACIÓN ESTADÍSTICA DE QUEJAS POR VIOLACIONES A DERECHOS HUMANOS DE LAS PERSONAS MORALES.	INFORMACIÓN PROPORCIONADA	ART. 2, 42, PÁRRAFO PRIMERO Y 44 DE LA LFTAIPG.
12	00033815	CABRALES CEBALLOS MELESIO EDUARDO	QUINTA VISITADURIA GENERAL COMITE DE INFORMACION (CLASIFICÓ)	SOLICITÓ COPIA CERTIFICADA DEL EXPEDIENTE CNDH/5/2011/9240/Q.	INFORMACIÓN PROPORCIONADA EN TÉRMINOS DE LEY	ART. 42, PÁRRAFO PRIMERO, 43 Y 44 DE LA LFTAIPG.

Transparencia

No.	EXPEDIENTE	NOMBRE DEL SOLICITANTE	AREA RESPONSABLE	SOLICITUD	DESCRIPCION DE CONCLUSION	FUNDAMENTACION
13	00035615	ABUGABER OLVERA SANDRA	SECRETARIA TECNICA DEL CONSEJO CONSULTIVO DIRECCION GENERAL DE QUEJAS Y ORIENTACION DIRECCION GENERAL DE PLANEACION Y ANALISIS COMITE DE INFORMACION (CLASIFICÓ)	SOLICITÓ INFORMACIÓN Y DATOS ESTADÍSTICOS SOBRE PROGRAMAS PREVENITIVOS EN MATERIA DE DERECHOS HUMANOS.	INFORMACIÓN PROPORCIONADA	ART. 2, 42, PÁRRAFO PRIMERO Y 44 DE LA LFTAIPG.
14	00036215	ZÁRATE VITE ARTURO	TERCERA VISITADURIA GENERAL COMITE DE INFORMACION (CLASIFICÓ)	SOLICITÓ COPIA CERTIFICADA DE DIVERSOS DOCUMENTOS CONTENIDOS EN EL EXPEDIENTE CNDH/3/2012/10928/Q.	INFORMACIÓN PROPORCIONADA EN TÉRMINOS DE LEY	ART. 42, PÁRRAFO PRIMERO, 43 Y 44 DE LA LFTAIPG.
15	00036515	KNIPPEN JOSÉ	DIRECCION GENERAL DE QUEJAS Y ORIENTACION COMITE DE INFORMACION (CLASIFICÓ)	SOLICITÓ INFORMACIÓN ESTADÍSTICA DE QUEJAS POR VIOLACIONES A DERECHOS HUMANOS DE MIGRANTES, DE DICIEMBRE 2012 HASTA LA FECHA.	INFORMACIÓN PROPORCIONADA	ART. 2, 42, PÁRRAFO PRIMERO Y 44 DE LA LFTAIPG.
16	00036615	PATIÑO GARCÍA GRACIELA	OFICIALIA MAYOR COMITE DE INFORMACION (CLASIFICÓ)	SOLICITÓ INFORMACIÓN SOBRE LA LICITACIÓN PÚBLICA INTERNACIONAL BAJO LA COBERTURA DE TRAJADOS NO. 00442002-017-15.	INFORMACIÓN PROPORCIONADA	ART. 2, 42, PÁRRAFO PRIMERO Y 44 DE LA LFTAIPG.
17	00037215	ORIEGA VERA MARIA IMELDA	DIRECCION GENERAL DE QUEJAS Y ORIENTACION COMITE DE INFORMACION (CLASIFICÓ)	SOLICITÓ INFORMACIÓN ESTADÍSTICA DE QUEJAS RECIBIDAS EN EL PERIODO ENERO DE 2006 A DICIEMBRE DE 2012.	INFORMACIÓN PROPORCIONADA	ART. 2, 42, PÁRRAFO PRIMERO Y 44 DE LA LFTAIPG.

Transparencia

No.	EXPEDIENTE	NOMBRE DEL SOLICITANTE	AREA RESPONSABLE	SOLICITUD	DESCRIPCION DE CONCLUSION	FUNDAMENTACION
18	00037315	GARCÍA CRUZ LUIS	CENTRO NACIONAL DE DERECHOS HUMANOS COMITE DE INFORMACION (CLASIFICÓ)	SOLICITÓ INFORMACIÓN SOBRE EL ACUERDO DE CREACIÓN DEL CENADEH.	INFORMACIÓN PROPORCIONADA	ART. 2, 42, PÁRRAFO PRIMERO Y 44 DE LA LFTAIPG.
19	00037515	GONZÁLEZ JIMÉNEZ DANIELA	DIRECCION GENERAL DE QUEJAS Y ORIENTACION COMITE DE INFORMACION (CLASIFICÓ)	SOLICITÓ INFORMACIÓN ESTADÍSTICA DE QUEJAS, EN CONTRA DEL SISTEMA NACIONAL DEL DESARROLLO INTEGRAL DE LA FAMILIA.	INFORMACIÓN PROPORCIONADA	ART. 2, 42, PÁRRAFO PRIMERO Y 44 DE LA LFTAIPG.
20	00038015	DEL MONTE ÁLVARO	CUARTA VISITADURIA GENERAL COMITE DE INFORMACION (CLASIFICÓ)	SOLICITÓ INFORMACIÓN ESTADÍSTICA DE LAS RECOMENDACIONES RELACIONADAS CON INDÍGENAS.	INFORMACIÓN PROPORCIONADA	ART. 2, 42, PÁRRAFO PRIMERO Y 44 DE LA LFTAIPG.
21	00038115	DEL MONTE ÁLVARO	CUARTA VISITADURIA GENERAL COMITE DE INFORMACION (CLASIFICÓ)	SOLICITÓ EL NÚMERO DE TRADUCTORES CON LOS QUE CUENTA LA CNDH PARA ATENDER LOS ASUNTOS RELACIONADOS CON INDÍGENAS.	INFORMACIÓN PROPORCIONADA	ART. 2, 42, PÁRRAFO PRIMERO Y 44 DE LA LFTAIPG.
22	00038415	GARCÍA OSCAR	DIRECCION GENERAL DE QUEJAS Y ORIENTACION COMITE DE INFORMACION (CLASIFICÓ)	SOLICITÓ INFORMACIÓN DE LA EXISTENCIA DE UNA QUEJA.	INFORMACIÓN PROPORCIONADA	ART. 2, 42, PÁRRAFO PRIMERO Y 44 DE LA LFTAIPG.

Transparencia

No.	EXPEDIENTE	NOMBRE DEL SOLICITANTE	AREA RESPONSABLE	SOLICITUD	DESCRIPCION DE CONCLUSION	FUNDAMENTACION
23	00038515	HERNÁNDEZ SAÚL	TERCERA VISITADURIA GENERAL DIRECCION GENERAL DE QUEJAS Y ORIENTACION COMITE DE INFORMACION (CLASIFICÓ)	SOLICITÓ INFORMACIÓN ESTADÍSTICA DE QUEJAS PRESENTADAS EN CONTRA DEL ÓRGANO ADMINISTRATIVO DESCONCENTRADO PREVENCIÓN Y READAPTACIÓN SOCIAL DEL 2000 AL 2015.	INFORMACIÓN PROPORCIONADA	ART. 2, 42, PÁRRAFO PRIMERO Y 44 DE LA LFTAIPG.
24	00038615	HERNÁNDEZ SAÚL	TERCERA VISITADURIA GENERAL DIRECCION GENERAL DE QUEJAS Y ORIENTACION COMITE DE INFORMACION (CLASIFICÓ)	SOLICITÓ INFORMACIÓN ESTADÍSTICA DE RECOMENDACIONES POR VIOLACIÓN A DERECHOS HUMANOS EN CENTROS PENITENCIARIOS DEL 2000 AL 2015.	INFORMACIÓN PROPORCIONADA	ART. 2, 42, PÁRRAFO PRIMERO Y 44 DE LA LFTAIPG.
25	00038715	GONZÁLEZ JIMÉNEZ EMMA DANIELA	DIRECCION GENERAL DE QUEJAS Y ORIENTACION COMITE DE INFORMACION (CLASIFICÓ)	SOLICITÓ INFORMACIÓN ESTADÍSTICA DE QUEJAS PRESENTADAS CONTRA EL DIF.	INFORMACIÓN PROPORCIONADA	ART. 2, 42, PÁRRAFO PRIMERO Y 44 DE LA LFTAIPG.
26	00038915	CÓRDOVA RASCÓN JOSÉ RENE	SEXTA VISITADURIA GENERAL COMITE DE INFORMACION (CLASIFICÓ)	SOLICITÓ INFORMACIÓN DEL EXPEDIENTE CNDH/6/2014/7644/Q.	INFORMACIÓN CLASIFICADA COMO CONFIDENCIAL Ó RESERVADA	ART. 13, FRACCIÓN V Y 14 FRACCIONES I Y III DE LA LFTAIPG.
27	00039015	MARTÍNEZ RÍOS MIGUEL ANGEL	QUINIA VISITADURIA GENERAL COMITE DE INFORMACION (CLASIFICÓ)	SOLICITÓ INFORMACIÓN ESTADÍSTICA SOBRE QUEJAS EN MATERIA DE MIGRANTES.	INFORMACIÓN PROPORCIONADA	ART. 2, 42, PÁRRAFO PRIMERO Y 44 DE LA LFTAIPG.

Transparencia

No.	EXPEDIENTE	NOMBRE DEL SOLICITANTE	AREA RESPONSABLE	SOLICITUD	DESCRIPCION DE CONCLUSION	FUNDAMENTACION
28	00039215	MENDIOLA ESQUIVEL JOSÉ	OFICIALIA MAYOR COMITE DE INFORMACION (CLASIFICÓ)	SOLICITÓ EL NÚMERO DE SERVIDORES PÚBLICOS DE ESTA COMISIÓN NACIONAL DE LOS DERECHOS HUMANOS.	INFORMACIÓN PROPORCIONADA	ART. 2, 42, PÁRRAFO PRIMERO Y 44 DE LA LFTAIPG.
29	00039315	AGUILAR CARRILLO MANUEL	SEGUNDA VISITADURIA GENERAL COMITE DE INFORMACION (CLASIFICÓ)	SOLICITÓ COPIA CERTIFICADA DE DIVERSAS ACTUACIONES DE ESTA COMISIÓN NACIONAL, EN EL EXPEDIENTE CNDH/2/2008/5509/Q.	INFORMACIÓN PROPORCIONADA	ART. 2, 42, PÁRRAFO PRIMERO Y 44 DE LA LFTAIPG.
30	00039415	AGUILAR CARRILLO MANUEL	SEGUNDA VISITADURIA GENERAL COMITE DE INFORMACION (CLASIFICÓ)	SOLICITÓ INFORMACIÓN DEL EXPEDIENTE CNDH/2/2008/5509/Q.	INFORMACIÓN PROPORCIONADA	ART. 2, 42, PÁRRAFO PRIMERO Y 44 DE LA LFTAIPG.
31	00040115	HERNÁNDEZ ROSAS MARÍA DEL CARMEN	UNIDAD DE ENLACE DE LA CNDH	SOLICITÓ DIVERSA INFORMACIÓN SOBRE LAS ATRIBUCIONES DE ESTA COMISIÓN NACIONAL.	INFORMACIÓN PROPORCIONADA	ART. 2, 42, PÁRRAFO PRIMERO Y 44 DE LA LFTAIPG.



Recursos de Revisión

Expedientes en materia de Recurso de Revisión

1. Expedientes de recurso registrados en el periodo 01/07/2015 al 31/07/2015	3
2. Expedientes de recurso registrados durante el ejercicio 01/01/2015 al 30/06/2015	15
3. Expedientes de recurso que se encontraban en trámite hasta el 31/12/2014	5
4. Total de expedientes de Recurso de Revisión	23
5. Expedientes de recurso concluidos de los registrados en el periodo	0
6. Expedientes de recurso concluidos durante el periodo registrados en el presente ejercicio o en ejercicios anteriores	1
7. Total de expedientes de recurso concluidos durante el periodo 01/07/2015 al 31/07/2015	1
8. Expedientes de recurso concluidos durante el ejercicio hasta el 30/06/2015	17
9. Total de expedientes de Recurso de Revisión concluidos en el ejercicio	18
10. Total de expedientes de Recurso de Revisión en trámite	5

Síntesis de los expedientes concluidos en el periodo

No.	EXPEDIENTE	NOMBRE DEL RECURRENTE	RECURSO	DESCRIPCION DE CONCLUSION	FUNDAMENTACION
1	00001015	LIBRE PENSADOR	EL SOLICITANTE CONSIDERA QUE LA INFORMACIÓN ENTREGADA ES INCOMPLETA.	REVOCA O MODIFICA LA DECISION DEL AREA RESPONSABLE SE ACORDÓ ENTREGAR LA INFORMACIÓN EN TÉRMINOS DE LEY NO PAGÓ	ART. 56, FRACCION III DE LA LFTAIPG Y 24 FRACCIÓN III DEL RTAICNDH. ART. 42, PÁRRAFO PRIMERO, 43 Y 44, PÁRRAFO SEGUNDO DE LA LFTAIPG MANUAL DE PROCEDIMIENTOS PARA LA ATENCIÓN DE SOLICITUDES DE ACCESO A LA INFORMACIÓN Y DE DATOS PERSONALES NUMERAL 9.1.8 - FALTA DE PAGO



***Dirección General de
Quejas y Orientación
Atención al Público***

M E X I C O

<i>Actividad</i>	<i>Total Mensual</i>	<i>Global 2015</i>
<i>Remisión vía oficio de presentación</i>	3	101
<i>Orientación Jurídica personal y telefónica</i>	1,280	16,332
<i>Revisión de escrito de queja o recurso</i>	34	310
<i>Asistencia en la elaboración de escrito de queja</i>	78	927
<i>Recepción de escrito para conocimiento</i>	1	7
<i>Aportación de documentación al expediente</i>	7	25
<i>Acta circunstanciada que derivó en queja efectuada vía personal o telefónica</i>	19	338
<i>Acta circunstanciada que derivó en solución inmediata vía personal o telefónica</i>	6	33
<i>Información sobre la función de la CNDH para trabajos escolares o de investigación vía personal o telefónica</i>	20	655
<i>Información para presentar solicitudes de acceso a la información</i>	0	0
<i>Asistencia en la elaboración de solicitudes en materia de transparencia</i>	0	0
<i>Información sobre el curso de solicitudes presentadas en materia de transparencia vía personal o telefónica</i>	0	0
<i>Revisión de solicitudes en materia de transparencia</i>	0	0
<i>Acceso a la página web de la CNDH</i>	0	0
Total	1,448	18,728

<i>Actividad</i>	<i>Total Mensual</i>	<i>Global 2015</i>
<i>Remisión vía oficio de presentación</i>	<i>1</i>	<i>36</i>
<i>Orientación Jurídica personal y telefónica</i>	<i>126</i>	<i>1,304</i>
<i>Revisión de escrito de queja o recurso</i>	<i>5</i>	<i>68</i>
<i>Asistencia en la elaboración de escrito de queja</i>	<i>3</i>	<i>138</i>
<i>Recepción de escrito para conocimiento</i>	<i>2</i>	<i>12</i>
<i>Aportación de documentación al expediente</i>	<i>5</i>	<i>22</i>
<i>Acta circunstanciada que derivó en queja</i>	<i>0</i>	<i>0</i>
<i>Acta circunstanciada que derivó en la solución inmediata</i>	<i>0</i>	<i>0</i>
<i>Información sobre la función de la CNDH para trabajos escolares o de investigación</i>	<i>2</i>	<i>213</i>
<i>Información para presentar solicitudes de acceso a la información</i>	<i>0</i>	<i>0</i>
<i>Asistencia en la elaboración de solicitudes en materia de transparencia</i>	<i>0</i>	<i>0</i>
<i>Orientación a la Unidad de enlace competente personal y telefónica</i>	<i>0</i>	<i>1</i>
<i>Información sobre el curso de solicitudes presentadas en materia de transparencia</i>	<i>0</i>	<i>0</i>
<i>Revisión de solicitudes en materia de transparencia</i>	<i>0</i>	<i>0</i>
<i>Acceso a la página web de la CNDH</i>	<i>0</i>	<i>0</i>
<i>Orientación a la biblioteca del Centro Nacional de los Derechos Humanos en materia de transparencia</i>	<i>0</i>	<i>0</i>
<i>Total</i>	<i>144</i>	<i>1,794</i>

<i>Actividad</i>	<i>Total Mensual</i>	<i>Global 2015</i>
<i>Remisión vía oficio de presentación</i>	12	22
<i>Orientación Jurídica personal y telefónica</i>	1,080	3,180
<i>Revisión de escrito de queja o recurso</i>	45	142
<i>Asistencia en la elaboración de escrito de queja</i>	81	285
<i>Recepción de escrito para conocimiento</i>	1	3
<i>Aportación de documentación al expediente</i>	8	35
<i>Acta circunstanciada que derivó en queja efectuada vía personal o telefónica</i>	33	167
<i>Acta circunstanciada que derivó en solución inmediata vía personal o telefónica</i>	53	528
<i>Información sobre la función de la CNDH para trabajos escolares o de investigación vía personal o telefónica</i>	31	126
<i>Asistencia en la elaboración de solicitudes en materia de transparencia</i>	0	0
<i>Orientación a la unidad de enlace de la dependencia o unidad competente</i>	0	0
<i>Información sobre el curso de solicitudes presentadas en materia de transparencia vía personal o telefónica</i>	0	0
<i>Revisión de solicitudes en materia de transparencia</i>	0	0
<i>Información para presentar solicitudes de acceso a la información</i>	0	0
Total:	1,344	4,488



Departamento de Atención Telefónica

Información sobre el curso de los escritos de queja recibidos en la CNDH	Total Mensual	Global 2015
<i>Primera Visitaduría</i>	108	822
<i>Segunda Visitaduría</i>	55	494
<i>Tercera Visitaduría</i>	52	384
<i>Cuarta Visitaduría</i>	40	285
<i>Quinta Visitaduría</i>	21	132
<i>Sexta Visitaduría</i>	193	1,277
<i>Dirección General de Quejas y Orientación</i>	115	367
Total:	584	3,761

Departamento de Oficialía de Partes

Tipo de Documento	Total Mensual	Global 2015
<i>Escritos de queja</i>	3,251	25,973
<i>Documentos de autoridad</i>	5,947	37,511
<i>Documentos de transparencia</i>	8	39
<i>Documentos de CEDH.</i>	657	4,760
<i>Presidencia</i>	156	1,145
<i>Para el personal de la CNDH.</i>	1,025	7,700
*Total de documentos recibidos:	11,044	77,128

* De los 11,044 documentos, 808 fueron recibidos por el Área de Guardias y 522 en la oficina de la Dirección General de Quejas y Orientación en el Centro Histórico.



***Primera Visitaduría
General***

25 Años

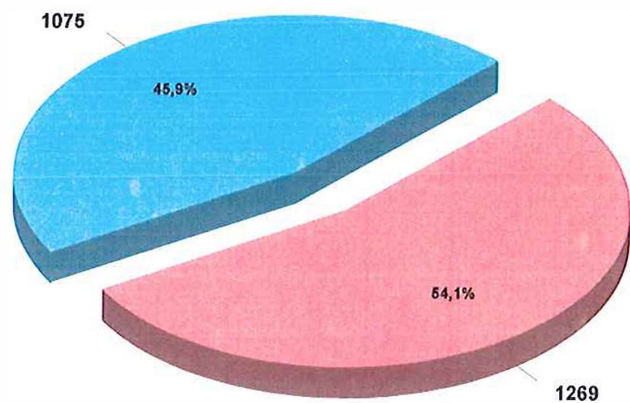
M E X I C O

PRIMERA VISITADURÍA GENERAL

Expedientes presunta violación de Quejas

1.	Expedientes de presunta violación de quejas iniciados en el periodo del 01/07/2015 al 31/07/2015	235
2.	Expedientes de presunta violación de quejas iniciados durante el ejercicio 01/01/2015 al 30/06/2015	1,560
3.	Expedientes de presunta violación de quejas que se encontraban en trámite hasta el 31/12/2014	549
4.	Total de expedientes de presunta violación de quejas del ejercicio	2,344
5.	Expedientes de presunta violación de queja concluidos de los iniciados en el periodo	23
6.	Expedientes de presunta violación de quejas concluidos durante el periodo iniciados en el presente ejercicio o en ejercicios anteriores	100
7.	Total de expedientes de presunta violación de quejas concluidos durante el periodo 01/07/2015 al 31/07/2015	123
8.	Expedientes de presunta violación de quejas concluidos durante el ejercicio hasta el 30/06/2015	952
9.	Total de expedientes de presunta violación de quejas concluidos en el ejercicio	1,075
10.	Total de expedientes de presunta violación de quejas en trámite	1,269

Total de expedientes de presunta violación de queja concluidos en el ejercicio




Total de expedientes de presunta violación de queja en trámite

Situación de los expedientes de presunta violación de quejas en trámite

1. <i>Presunta violación</i>	1,264
2. <i>No competencia de la CNDH</i>	0
3. <i>Orientación al quejoso</i>	0
4. <i>Pendientes de calificación por falta de información del quejoso</i>	5
Total	1,269

Expedientes de queja calificados como presuntas violaciones a Derechos Humanos



Pendientes de calificación por falta de información del quejoso

Causas de conclusión de los expedientes de presunta violación de quejas

Causa	En el periodo 01/07/2015 al 31/07/2015		En todo el ejercicio incluido el periodo	
1. Conciliación	0	0.00%	2	0.19%
2. Resuelto durante el trámite	108	87.80%	917	85.30%
3. No competencia de la CNDH	0	0.00%	0	0.00%
4. Desistimiento del quejoso	0	0.00%	0	0.00%
5. Falta de interés del quejoso	0	0.00%	0	0.00%
6. Acumulación de expedientes	0	0.00%	3	0.28%
7. Orientación al quejoso	13	10.57%	148	13.77%
8. Recomendación del Programa de Quejas	2	1.63%	4	0.37%
9. Recomendación de Violación Grave	0	0.00%	0	0.00%
10. No responsabilidad de la autoridad	0	0.00%	0	0.00%
11. Por no existir materia *	0	0.00%	1	0.09%
12. Recomendación General	0	0.00%	0	0.00%
Total	123	100.00%	1,075	100.00%

* Para seguir conociendo del expediente de queja, en virtud de que la autoridad tomó las medidas para resolver la violación a los derechos humanos.



PRIMERA VISITADURÍA GENERAL

Causas de conclusión de expedientes de presunta violación de quejas por no competencia de la CNDH

<i>Causa</i>	<i>En el periodo 01/07/2015 al 31/07/2015</i>		<i>En todo el ejercicio incluido el periodo</i>	
<i>1. Sentencia de definitiva</i>	0	0.00%	0	0.00%
<i>2. Asunto jurisdiccional de fondo</i>	0	0.00%	0	0.00%
<i>3. Conflictos laborales jurisdiccionales</i>	0	0.00%	0	0.00%
<i>4. Calificación de elecciones</i>	0	0.00%	0	0.00%
<i>5. Quejas extemporáneas</i>	0	0.00%	0	0.00%
<i>6. Consulta legislativa</i>	0	0.00%	0	0.00%
<i>Total</i>	0	0.00%	0	0.00%



PRIMERA VISITADURÍA GENERAL
*Concentrado expedientes de orientación directa,
remisiones y recursos de inconformidad*

Expedientes de Orientación Directa

<i>En trámite al 30/06/2015</i>	<i>Registrados 01/07/2015 al 31/07/2015</i>	<i>Concluidos 01/07/2015 al 31/07/2015</i>	<i>En trámite al 31/07/2015</i>
54	36	32	58

Expedientes de Remisión

<i>En trámite al 30/06/2015</i>	<i>Registrados 01/07/2015 al 31/07/2015</i>	<i>Concluidos 01/07/2015 al 31/07/2015</i>	<i>En trámite al 31/07/2015</i>
259	121	160	220

Expedientes de Recursos de Inconformidad

<i>En trámite al 30/06/2015</i>	<i>Registrados 01/07/2015 al 31/07/2015</i>	<i>Concluidos 01/07/2015 al 31/07/2015</i>	<i>En trámite al 31/07/2015</i>
80	6	5	81



***Segunda Visitaduría
General***

25 Años

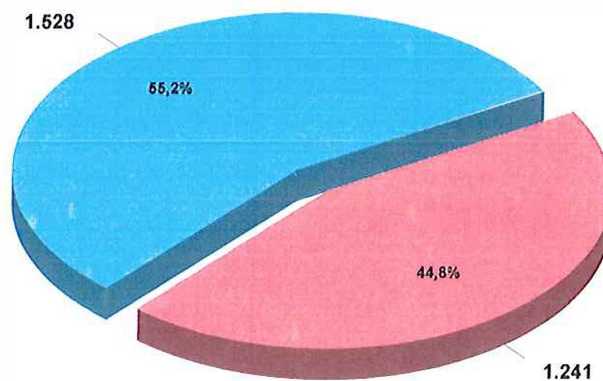
M É X I C O

SEGUNDA VISITADURÍA GENERAL

Expedientes de presunta violación de Quejas

1. Expedientes de presunta violación de queja iniciados en el periodo del 01/07/2015 al 31/07/2015	77
2. Expedientes de presunta violación de quejas iniciados durante el ejercicio 01/01/2015 al 30/06/2015	985
3. Expedientes de presunta violación de quejas que se encontraban en trámite hasta el 31/12/2014	1,707
4. Total de expedientes de presunta violación de quejas del ejercicio	2,769
5. Expedientes de presunta violación de quejas concluidos de los iniciados en el periodo	4
6. Expedientes de presunta violación de quejas concluidos durante el periodo iniciados en el presente ejercicio o en ejercicios anteriores	107
7. Total de expedientes de presunta violación de quejas concluidos durante el periodo 01/07/2015 al 31/07/2015	111
8. Expedientes de presunta violación de quejas concluidos hasta el 30/06/2015	1,417
9. Total de expedientes de presunta violación de quejas concluidos en el ejercicio	1,528
10. Total de expedientes de presunta violación de quejas en trámite	1,241

Total de expedientes de presunta violación de queja concluidos en el ejercicio




Total de expedientes de presunta violación de queja en trámite

SEGUNDA VISITADURÍA GENERAL

Situación de los expedientes de presunta violación de queja en trámite

1. Presunta violación	1,081
2. No competencia de la CNDH	0
3. Orientación al quejoso	0
4. Pendientes de calificación por falta de información del quejoso	160
Total	1,241

Expedientes de queja calificados como presuntas violaciones a Derechos Humanos



Pendientes de calificación por falta de información del quejoso

<i>Causa</i>	<i>En el periodo 01/07/2015 al 31/07/2015</i>		<i>En todo el ejercicio incluido el periodo</i>	
<i>1. Conciliación</i>	3	2.71%	17	1.12%
<i>2. Resuelto durante el trámite</i>	8	7.21%	106	6.94%
<i>3. No competencia de la CNDH</i>	2	1.80%	2	0.13%
<i>4. Desistimiento del quejoso</i>	0	0.00%	13	0.85%
<i>5. Falta de interés del quejoso</i>	0	0.00%	59	3.86%
<i>6. Acumulación de expedientes</i>	1	0.90%	41	2.68%
<i>7. Orientación al quejoso</i>	71	63.96%	884	57.85%
<i>8. Recomendación del Programa de Quejas</i>	1	0.90%	2	0.13%
<i>9. Recomendación de Violación Grave</i>	0	0.00%	0	0.00%
<i>10. No responsabilidad de la autoridad</i>	0	0.00%	0	0.00%
<i>11. Por no existir materia *</i>	25	22.52%	404	26.44%
<i>12. Recomendación General</i>	0	0.00%	0	0.00%
<i>Total</i>	111	100.00%	1,528	100.00%

* Para seguir conociendo del expediente de queja, en virtud de que la autoridad tomó las medidas para resolver la violación a los derechos humanos.

<i>Causa</i>	<i>En el periodo 01/07/2015 al 31/07/2015</i>		<i>En todo el ejercicio incluido el periodo</i>	
<i>1. Sentencia definitiva</i>	0	0.00%	0	0.00%
<i>2. Asunto jurisdiccional de fondo</i>	2	100.00%	2	100.00%
<i>3. Conflictos laborales jurisdiccionales</i>	0	0.00%	0	0.00%
<i>4. Calificación de elecciones</i>	0	0.00%	0	0.00%
<i>5. Quejas extemporáneas</i>	0	0.00%	0	0.00%
<i>6. Consulta legislativa</i>	0	0.00%	0	0.00%
<i>Total</i>	2	100.00%	2	100.00%



SEGUNDA VISITADURÍA GENERAL

Concentrado expedientes de orientación directa, remisiones y recursos de inconformidad

Expedientes de Orientación Directa

<i>En trámite al 30/06/2015</i>	<i>Registrados 01/07/2015 al 31/07/2015</i>	<i>Concluidos 01/07/2015 al 31/07/2015</i>	<i>En trámite al 31/07/2015</i>
14	8	18	4

Expedientes de Remisión

<i>En trámite al 30/06/2015</i>	<i>Registrados 01/07/2015 al 31/07/2015</i>	<i>Concluidos 01/07/2015 al 31/07/2015</i>	<i>En trámite al 31/07/2015</i>
20	59	46	33

Expedientes de Recursos de Inconformidad

<i>En trámite al 30/06/2015</i>	<i>Registrados 01/07/2015 al 31/07/2015</i>	<i>Concluidos 01/07/2015 al 31/07/2015</i>	<i>En trámite al 31/07/2015</i>
27	6	8	25



Tercera Visitaduría

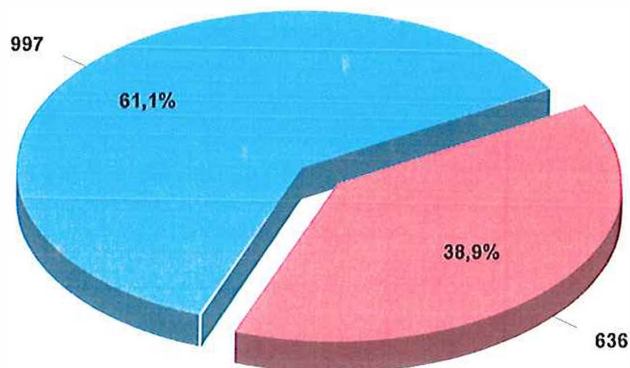
General

25 Años

M E X I C O

1.	Expedientes de presunta violación de quejas iniciados en el periodo del 01/07/2015 al 31/07/2015	78
2.	Expedientes de presunta violación de quejas iniciados durante el ejercicio 01/01/2015 al 30/06/2015	756
3.	Expedientes de presunta violación de queja que se encontraban en trámite hasta el 31/12/2014	799
4.	Total de expedientes de queja del ejercicio	1,633
5.	Expedientes de presunta violación de quejas concluidos de los iniciados en el periodo	2
6.	Expedientes de presunta violación de quejas concluidos durante el periodo iniciados en el presente ejercicio o en ejercicios anteriores	117
7.	Total de expedientes de presunta violación de quejas concluidos durante el periodo 01/07/2015 al 31/07/2015	119
8.	Expedientes de presunta violación de quejas concluidos hasta el 30/06/2015	878
9.	Total de expedientes de presunta violación de quejas concluidos en el ejercicio	997
10.	Total de expedientes de presunta violación de quejas en trámite	636

Total de expedientes de presunta violación de queja concluidos en el ejercicio

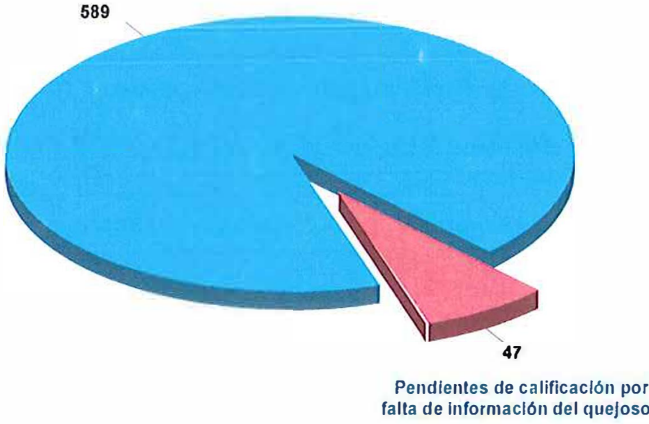


Total de expedientes de presunta violación de queja en trámite

TERCERA VISITADURÍA GENERAL
Situación de los expedientes de presunta violación de quejas en trámite

1. Presunta violación	589
2. No competencia de la CNDH	0
3. Orientación al quejoso	0
4. Pendientes de calificación por falta de información del quejoso	47
Total	636

Expedientes de queja calificados como presuntas violaciones a Derechos Humanos



<i>Causa</i>	<i>En el periodo 01/07/2015 al 31/07/2015</i>		<i>En todo el ejercicio incluido el periodo</i>	
<i>1. Conciliación</i>	6	5.05%	72	7.21%
<i>2. Resuelto durante el trámite</i>	94	78.99%	764	76.63%
<i>3. No competencia de la CNDH</i>	0	0.00%	0	0.00%
<i>4. Desistimiento del quejoso</i>	0	0.00%	0	0.00%
<i>5. Falta de interés del quejoso</i>	0	0.00%	0	0.00%
<i>6. Acumulación de expedientes</i>	1	0.84%	18	1.81%
<i>7. Orientación al quejoso y/o remisión de la queja</i>	13	10.92%	120	12.04%
<i>8. Recomendación del Programa de Quejas</i>	0	0.00%	0	0.00%
<i>9. Recomendación de Violación Grave</i>	0	0.00%	0	0.00%
<i>10. Recomendación del Programa Penitenciario</i>	1	0.84%	3	0.30%
<i>11. No responsabilidad de la autoridad</i>	0	0.00%	0	0.00%
<i>12. Por no existir materia *</i>	4	3.36%	20	2.01%
<i>13. Recomendación General</i>	0	0.00%	0	0.00%
<i>Total</i>	119	100.00%	997	100.00%

* Para seguir conociendo del expediente de queja, en virtud de que la autoridad tomó las medidas para resolver la violación a los derechos humanos.

Causas de conclusión de expedientes de presunta violación de quejas por no competencia de la CNDH

<i>Causa</i>	<i>En el periodo 01/07/2015 al 31/07/2015</i>		<i>En todo el ejercicio incluido el periodo</i>	
<i>1. Sentencia definitiva</i>	0	0.00%	0	0.00%
<i>2. Asunto jurisdiccional de fondo</i>	0	0.00%	0	0.00%
<i>3. Conflictos laborales jurisdiccionales</i>	0	0.00%	0	0.00%
<i>4. Calificación de elecciones</i>	0	0.00%	0	0.00%
<i>5. Quejas extemporáneas</i>	0	0.00%	0	0.00%
<i>6. Consulta legislativa</i>	0	0.00%	0	0.00%
<i>Total</i>	0	0.00%	0	0.00%



TERCERA VISITADURÍA GENERAL
***Concentrado expedientes de orientación directa,
remisiones y recursos de inconformidad***

Expedientes de Orientación Directa

<i>En trámite al 30/06/2015</i>	<i>Registrados 01/07/2015 al 31/07/2015</i>	<i>Concluidos 01/07/2015 al 31/07/2015</i>	<i>En trámite al 31/07/2015</i>
0	43	42	1

Expedientes de Remisión

<i>En trámite al 30/06/2015</i>	<i>Registrados 01/07/2015 al 31/07/2015</i>	<i>Concluidos 01/07/2015 al 31/07/2015</i>	<i>En trámite al 31/07/2015</i>
4	60	64	0

Expedientes de Recursos de Inconformidad

<i>En trámite al 30/06/2015</i>	<i>Registrados 01/07/2015 al 31/07/2015</i>	<i>Concluidos 01/07/2015 al 31/07/2015</i>	<i>En trámite al 31/07/2015</i>
46	7	8	45



Cuarta Visitaduría

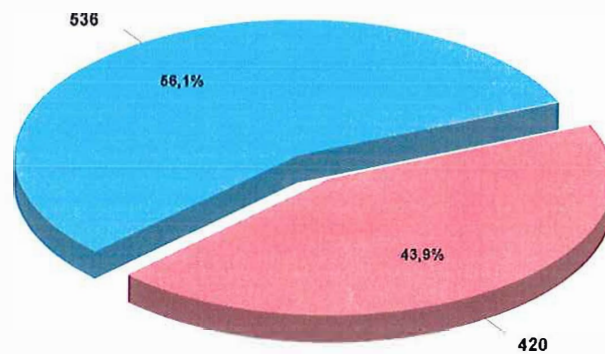
General

25 Años

M E X I C O

1. Expedientes de presunta violación de quejas iniciados en el periodo del 01/07/2015 al 31/07/2015	29
2. Expedientes de presunta violación de quejas iniciados durante el ejercicio 01/01/2015 al 30/06/2015	298
3. Expedientes de presunta violación de quejas que se encontraban en trámite hasta el 31/12/2014	629
4. Total de expedientes de queja del ejercicio	956
5. Expedientes de presunta violación de quejas concluidos de los iniciados en el periodo	1
6. Expedientes de presunta violación de quejas concluidos durante el periodo iniciados en el presente ejercicio o en ejercicios anteriores	64
7. Total de expedientes de presunta violación de quejas concluidos durante el periodo 01/07/2015 al 31/07/2015	65
8. Expedientes de presunta violación de quejas concluidos hasta el 30/06/2015	471
9. Total de expedientes de queja concluidos en el ejercicio	536
10. Total de expedientes de queja en trámite	420

Total de expedientes de presunta violación de queja concluidos en el ejercicio




Total de expedientes de presunta violación de queja en trámite

CUARTA VISITADURÍA GENERAL

Situación de los expedientes de presunta violación de quejas en trámite

1. <i>Presunta violación</i>	416
2. <i>No competencia de la CNDH</i>	0
3. <i>Orientación al quejoso</i>	0
4. <i>Pendientes de calificación por falta de información del quejoso</i>	4
Total	420

Expedientes de queja calificados como presuntas violaciones a Derechos Humanos



Pendientes de calificación por falta de información del quejoso

CUARTA VISITADURÍA GENERAL
Causas de conclusión de los expedientes de presunta violación de quejas

<i>Causa</i>	<i>En el periodo 01/07/2015 al 31/07/2015</i>		<i>En todo el ejercicio incluido el periodo</i>	
<i>1. Conciliación</i>	0	0.00%	2	0.38%
<i>2. Resuelto durante el trámite</i>	23	35.39%	185	34.51%
<i>3. No competencia de la CNDH</i>	4	6.15%	14	2.61%
<i>4. Desistimiento del quejoso</i>	0	0.00%	4	0.75%
<i>5. Falta de interés del quejoso</i>	0	0.00%	4	0.75%
<i>6. Acumulación de expedientes</i>	0	0.00%	3	0.56%
<i>7. Orientación al quejoso</i>	1	1.54%	67	12.50%
<i>8. Recomendación del Programa de Quejas</i>	1	1.54%	5	0.93%
<i>9. Recomendación de Violación Grave</i>	0	0.00%	0	0.00%
<i>10. No responsabilidad de la autoridad</i>	0	0.00%	0	0.00%
<i>11. Por no existir materia *</i>	36	55.38%	252	47.01%
<i>12. Recomendación General</i>	0	0.00%	0	0.00%
<i>Total</i>	65	100.00%	536	100.00%

* Para seguir conociendo del expediente de queja, en virtud de que la autoridad tomó las medidas para resolver la violación a los derechos humanos.

CUARTA VISITADURÍA GENERAL

Causas de conclusión de expedientes de presunta violación de quejas por no competencia de la CNDH

<i>Causa</i>	<i>En el periodo 01/07/2015 al 31/07/2015</i>		<i>En todo el ejercicio incluido el periodo</i>	
<i>1. Sentencia definitiva</i>	0	0.00%	0	0.00%
<i>2. Asunto jurisdiccional de fondo</i>	4	100.00%	12	85.72%
<i>3. Conflictos laborales jurisdiccionales</i>	0	0.00%	1	7.14%
<i>4. Calificación de elecciones</i>	0	0.00%	1	7.14%
<i>5. Quejas extemporáneas</i>	0	0.00%	0	0.00%
<i>6. Consulta legislativa</i>	0	0.00%	0	0.00%
<i>Total</i>	4	100.00%	14	100.00%

CUARTA VISITADURÍA GENERAL
**Concentrado expedientes de orientación directa,
 remisiones y recursos de inconformidad**

Expedientes de Orientación Directa

<i>En trámite al 30/06/2015</i>	<i>Registrados 01/07/2015 al 31/07/2015</i>	<i>Concluidos 01/07/2015 al 31/07/2015</i>	<i>En trámite al 31/07/2015</i>
12	99	102	9

Expedientes de Remisión

<i>En trámite al 30/06/2015</i>	<i>Registrados 01/07/2015 al 31/07/2015</i>	<i>Concluidos 01/07/2015 al 31/07/2015</i>	<i>En trámite al 31/07/2015</i>
14	33	42	5

Expedientes de Recursos de Inconformidad

<i>En trámite al 30/06/2015</i>	<i>Registrados 01/07/2015 al 31/07/2015</i>	<i>Concluidos 01/07/2015 al 31/07/2015</i>	<i>En trámite al 31/07/2015</i>
41	6	6	41



*Quinta Visitaduría
General*

25 Años

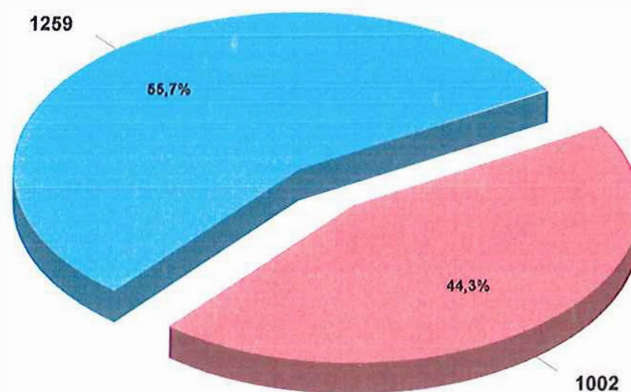
M E X I C O

QUINTA VISITADURÍA GENERAL

Expedientes de presunta violación de Quejas

1.	Expedientes de presunta violación de quejas iniciados en el periodo del 01/07/2015 al 31/07/2015	138
2.	Expedientes de presunta violación de quejas iniciados durante el ejercicio 01/01/2015 al 30/06/2015	960
3.	Expedientes de presunta violación de quejas que se encontraban en trámite hasta el 31/12/2014	1,163
4.	Total de expedientes de presunta violación de quejas del ejercicio	2,261
5.	Expedientes de presunta violación de quejas concluidos de los iniciados en el periodo	7
6.	Expedientes de presunta violación de quejas concluidos durante el periodo iniciados en el presente ejercicio o en ejercicios anteriores	128
7.	Total de expedientes de presunta violación de quejas concluidos durante el periodo 01/07/2015 al 31/07/2015	135
8.	Expedientes de presunta violación de quejas concluidos durante el ejercicio hasta el 30/06/2015	1,124
9.	Total de expedientes de presunta violación de quejas concluidos en el ejercicio	1,259
10.	Total de expedientes de presunta violación de quejas en trámite	1,002

Total de expedientes de presunta violación de queja concluidos en el ejercicio




Total de expedientes de presunta violación de queja en trámite

Situación de los expedientes de presunta violación de quejas en trámite

1. <i>Presunta violación</i>	995
2. <i>No competencia de la CNDH</i>	0
3. <i>Orientación al quejoso</i>	0
4. <i>Pendientes de calificación por falta de información del quejoso</i>	7
Total	1,002

Expedientes de queja clasificados como presuntas violaciones a Derechos Humanos



Pendientes de calificación por falta de información del quejoso



QUINTA VISITADURÍA GENERAL

Causas de conclusión de los expedientes de presunta violación de quejas

<i>Causa</i>	<i>En el periodo 01/07/2015 al 31/07/2015</i>		<i>En todo el ejercicio incluido el periodo</i>	
<i>1. Conciliación</i>	0	0.00%	7	0.56%
<i>2. Resuelto durante el trámite</i>	29	21.48%	273	21.68%
<i>3. No competencia de la CNDH</i>	0	0.00%	3	0.24%
<i>4. Desistimiento del quejoso</i>	2	1.48%	26	2.07%
<i>5. Falta de interés del quejoso</i>	0	0.00%	9	0.71%
<i>6. Acumulación de expedientes</i>	6	4.44%	48	3.81%
<i>7. Orientación al quejoso</i>	61	45.19%	481	38.20%
<i>8. Recomendación del Programa de Quejas</i>	1	0.74%	8	0.64%
<i>9. Recomendación de Violación Grave</i>	0	0.00%	0	0.00%
<i>10. No responsabilidad de la autoridad</i>	0	0.00%	0	0.00%
<i>11. Por no existir materia *</i>	36	26.67%	404	32.09%
<i>12. Recomendación General</i>	0	0.00%	0	0.00%
<i>Total</i>	135	100.00%	1,259	100.00%

* Para seguir conociendo del expediente de queja, en virtud de que la autoridad tomó las medidas para resolver la violación a los derechos humanos.

<i>Causa</i>	<i>En el periodo 01/07/2015 al 31/07/2015</i>		<i>En todo el ejercicio incluido el periodo</i>	
<i>1. Sentencia definitiva</i>	0	0.00%	0	0.00%
<i>2. Asunto jurisdiccional de fondo</i>	0	0.00%	2	66.67%
<i>3. Conflictos laborales jurisdiccionales</i>	0	0.00%	0	0.00%
<i>4. Calificación de elecciones</i>	0	0.00%	1	33.33%
<i>5. Quejas extemporáneas</i>	0	0.00%	0	0.00%
<i>6. Consulta legislativa</i>	0	0.00%	0	0.00%
<i>Total</i>	0	0.00%	3	100.00%

Expedientes de Orientación Directa

<i>En trámite al 30/06/2015</i>	<i>Registrados 01/07/2015 al 31/07/2015</i>	<i>Concluidos 01/07/2015 al 31/07/2015</i>	<i>En trámite al 31/07/2015</i>
1	21	20	2

Expedientes de Remisión

<i>En trámite al 30/06/2015</i>	<i>Registrados 01/07/2015 al 31/07/2015</i>	<i>Concluidos 01/07/2015 al 31/07/2015</i>	<i>En trámite al 31/07/2015</i>
1	63	62	2

Expedientes de Recursos de Inconformidad

<i>En trámite al 30/06/2015</i>	<i>Registrados 01/07/2015 al 31/07/2015</i>	<i>Concluidos 01/07/2015 al 31/07/2015</i>	<i>En trámite al 31/07/2015</i>
41	4	2	43



***Sexta Visitaduría
General***

25 Años

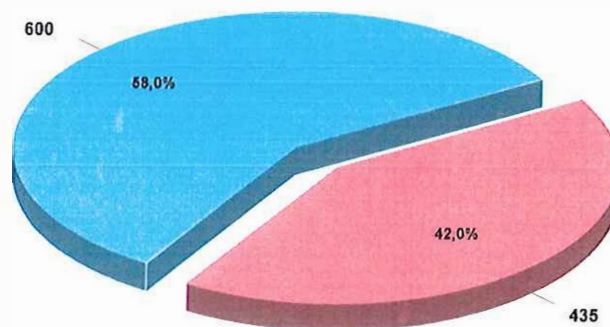
M É X I C O

SEXTA VISITADURÍA GENERAL

Expedientes de presunta violación de Quejas

1. Expedientes de presunta violación de quejas iniciados en el periodo del 01/07/2015 al 31/07/2015	75
2. Expedientes de presunta violación de quejas iniciados durante el ejercicio 01/01/2015 al 30/06/2015	544
3. Expedientes de presunta violación de quejas que se encontraban en trámite hasta el 31/12/2014	416
4. Total de expedientes de queja del ejercicio	1,035
5. Expedientes de presunta violación de quejas concluidos de los iniciados en el periodo	3
6. Expedientes de presunta violación de quejas concluidos durante el periodo iniciados en el presente ejercicio o en ejercicios anteriores	81
7. Total de expedientes de presunta violación de quejas concluidos durante el periodo 01/07/2015 al 31/07/2015	84
8. Expedientes de presunta violación de quejas concluidos hasta el 30/06/2015	516
9. Total de expedientes de queja concluidos en el ejercicio	600
10. Total de expedientes de queja en trámite	435


Total de expedientes de presunta violación de queja concluidos en el ejercicio



Total de expedientes de presunta violación de queja en trámite

1. <i>Presunta violación</i>	416
2. <i>No competencia de la CNDH</i>	0
3. <i>Orientación al quejoso</i>	0
4. <i>Pendientes de calificación por falta de información del quejoso</i>	19
Total	435

Expedientes de queja calificados como presuntas violaciones a Derechos Humanos



Pendientes de calificación por falta de información del quejoso

<i>Causa</i>	<i>En el periodo 01/07/2015 al 31/07/2015</i>		<i>En todo el ejercicio incluido el periodo</i>	
<i>1. Conciliación</i>	0	0.00%	0	0.00%
<i>2. Resuelto durante el trámite</i>	27	32.15%	165	27.49%
<i>3. No competencia de la CNDH</i>	4	4.76%	4	0.67%
<i>4. Desistimiento del quejoso</i>	1	1.19%	4	0.67%
<i>5. Falta de interés del quejoso</i>	0	0.00%	0	0.00%
<i>6. Acumulación de expedientes</i>	1	1.19%	4	0.67%
<i>7. Orientación al quejoso</i>	30	35.71%	370	61.67%
<i>8. Recomendación del Programa de Quejas</i>	0	0.00%	0	0.00%
<i>9. Recomendación de Violación Grave</i>	0	0.00%	0	0.00%
<i>10. No responsabilidad de la autoridad</i>	0	0.00%	0	0.00%
<i>11. Por no existir materia *</i>	21	25.00%	53	8.83%
<i>12. Recomendación General</i>	0	0.00%	0	0.00%
<i>Total</i>	84	100.00%	600	100.00%

* Para seguir conociendo del expediente de queja, en virtud de que la autoridad tomó las medidas para resolver la violación a los derechos humanos.

<i>Causa</i>	<i>En el periodo 01/07/2015 al 31/07/2015</i>		<i>En todo el ejercicio incluido el periodo</i>	
<i>1. Sentencia definitiva</i>	0	0.00%	0	0.00%
<i>2. Asunto jurisdiccional de fondo</i>	3	75.00%	3	75.00%
<i>3. Conflictos laborales jurisdiccionales</i>	1	25.00%	1	25.00%
<i>4. Calificación de elecciones</i>	0	0.00%	0	0.00%
<i>5. Quejas extemporáneas</i>	0	0.00%	0	0.00%
<i>6. Consulta legislativa</i>	0	0.00%	0	0.00%
<i>Total</i>	4	100.00%	4	100.00%

Expedientes de Orientación Directa

<i>En trámite al 30/06/2015</i>	<i>Registrados 01/07/2015 al 31/07/2015</i>	<i>Concluidos 01/07/2015 al 31/07/2015</i>	<i>En trámite al 31/07/2015</i>
76	111	134	53

Expedientes de Remisión

<i>En trámite al 30/06/2015</i>	<i>Registrados 01/07/2015 al 31/07/2015</i>	<i>Concluidos 01/07/2015 al 31/07/2015</i>	<i>En trámite al 31/07/2015</i>
89	173	173	89

Expedientes de Recursos de Inconformidad

<i>En trámite al 30/06/2015</i>	<i>Registrados 01/07/2015 al 31/07/2015</i>	<i>Concluidos 01/07/2015 al 31/07/2015</i>	<i>En trámite al 31/07/2015</i>
47	7	11	43



*Secretaría
Ejecutiva*

25 Años

M E X I C O



INFORME DEL MES DE JULIO DE 2015

Se llevó a cabo el *Foro Internacional "Discriminación Racial y Afrodescendientes en México"*, en Boca del Río, Veracruz, los días 2 y 3 de julio. Dicho evento fue realizado en coordinación con la Cuarta Visitaduría General en el marco de la celebración del *50 Aniversario de la Convención para la Eliminación de Todas las Formas de Discriminación Racial* y del inicio del *Decenio Internacional de los Afrodescendientes 2015-2024 "Reconocimiento, Justicia y Desarrollo"*.

Sus objetivos generales fueron analizar el contexto internacional y nacional para prevenir la discriminación racial, sensibilizar a la población sobre la auto identificación afrodescendiente como un grupo específico y visibilizarlos para contar con estadísticas que hagan efectivo el ejercicio de sus derechos humanos, para lo cual se desarrollaron los siguientes paneles de trabajo: *A 50 años de la Convención para la Eliminación de Todas las Formas de Discriminación Racial: retos y perspectivas, Situación de los Afrodescendientes en México: reconocimiento y justicia y Política pública y acciones a emprender*.

A invitación de la Subsecretaría para Asuntos Multilaterales y Derechos Humanos de la Secretaría de Relaciones Exteriores (SRE), el 7 de julio el Secretario Ejecutivo participó en una reunión con funcionarios de la Cancillería para entablar un diálogo e intercambiar información sobre los asuntos que se encuentran simultáneamente en trámite ante la Comisión Interamericana de Derechos Humanos y esta CNDH.

El 30 de julio, el Secretario Ejecutivo asistió a la inauguración del *Encuentro Regional Contra la Trata de Personas: Avances y Perspectivas*, organizado por la CNDH, la Comisión Intersecretarial contra la Trata de Personas y la Oficina de las Naciones Unidas contra la Droga y el Delito (UNODC), la cual se llevó a cabo en el Salón Morelos de la SRE, en el marco del Día Mundial contra la Trata de Personas.

Divulgación en la página web de la CNDH.

Se elaboraron seis textos de días internacionales para su publicación en la página web de la CNDH, de los que destacan los siguientes:

- 11 de julio. Día Mundial de la Población;
- 28 de julio. Día Mundial contra la Hepatitis;
- 30 de julio. Día Mundial contra la Trata.

Boletín *Perspectiva Global*

Se elaboraron dos números de la revista digital semanal *Perspectiva Global* con un nuevo diseño con motivo del 25° Aniversario de la CNDH, y fueron publicadas en “Intranet” de la página web de la Comisión Nacional de los Derechos Humanos, con objeto de que todos los colaboradores de la institución tengan acceso a ella para ampliar así la difusión de los temas relevantes del momento en el ámbito internacional en materia de derechos humanos.

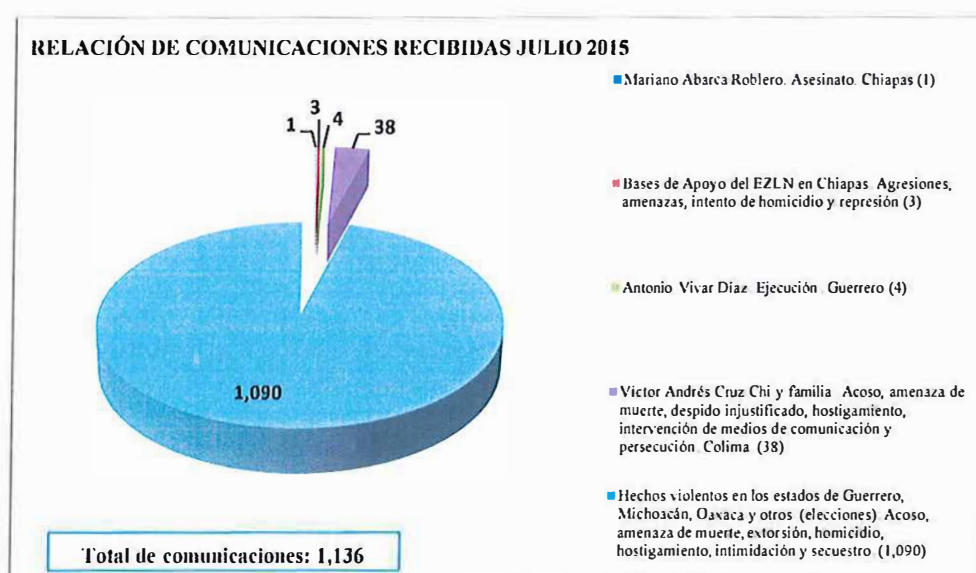
Boletín *Carta de Novedades*

Se elaboró y se publicó en la página de intranet de esta Comisión Nacional la *Carta de Novedades* correspondiente al mes de julio de 2015, con un nuevo diseño para conmemorar el 25° Aniversario de la CNDH, la cual está conformada por un sumario de recomendaciones, comunicados de prensa emitidos en el periodo correspondiente por la CNDH, y por actividades y documentos relevantes nacionales e internacionales, así como su versión en inglés *Newsletter*, del mes de junio de 2015.

Posturas o Estudios

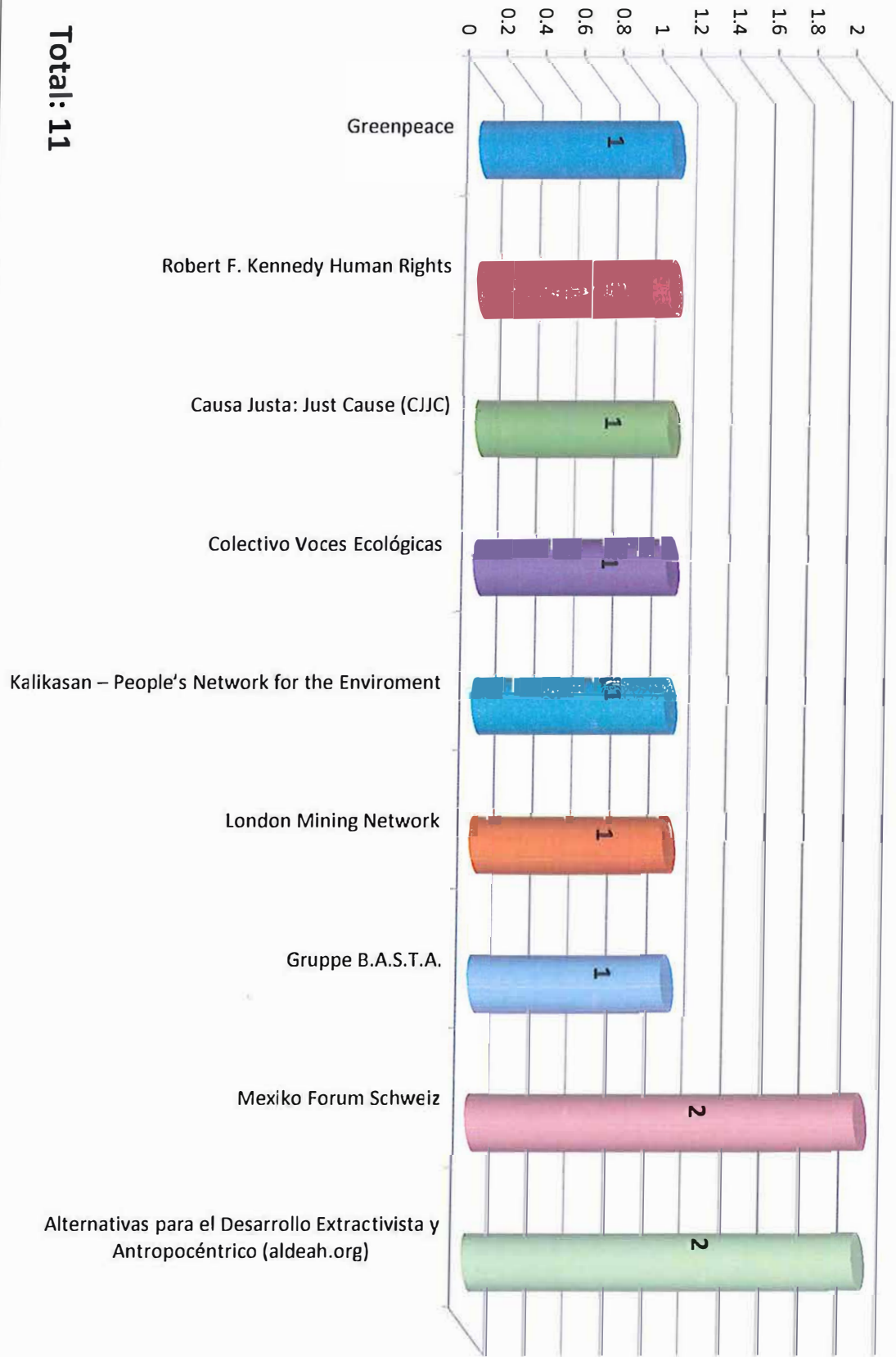
Se analizó el documento *Derechos de las personas afrodescendientes. Diagnóstico de derechos humanos del estado de Oaxaca*, elaborado por la Oficina en México del Alto Comisionado de las Naciones Unidas para los Derechos Humanos (OACNUDH) y el Gobierno del Estado de Oaxaca, como parte del programa “Metodología para elaborar diagnósticos y programas de derechos humanos en las entidades federativas” en México.

Comunicaciones del exterior




Se respondieron 101 comunicaciones correspondientes al mes de junio.

RELACIÓN DE COMUNICACIONES RECIBIDAS JULIO 2015 POR ONG



RELACIÓN DE COMUNICACIONES RECIBIDAS JULIO 2015 POR PAÍS





*Secretaría
Técnica*

25 Años

M É X I C O



Secretaría Técnica Informe mensual de actividades, Julio de 2015

Capacitación

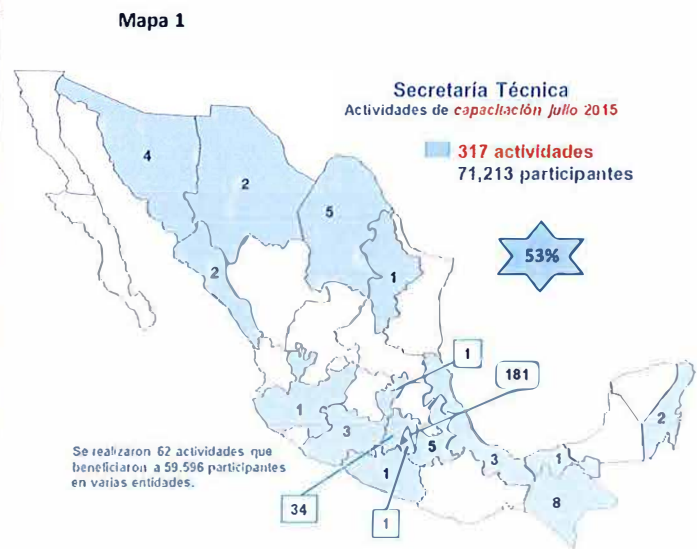
Durante el mes de Julio la Secretaría Técnica realizó **317 actividades de capacitación** dirigidas a los sectores público y social para las diversas instancias con las que colabora la CNDH en este ámbito.

Actividades de capacitación y participantes por entidad, Julio 2015

Tabla 1

Entidad federativa	Actividades	Participantes
Coahuila de Zaragoza	5	236
Chiapas	8	210
Chihuahua	2	591
Distrito Federal	181	6,480
Estado de México	34	1,554
Guerrero	1	148
Jalisco	1	231
Michoacán de Ocampo	3	149
Morelos	1	24
Nuevo León	1	67
Puebla	5	1,104
Querétaro	1	275
Quintana Roo	2	158
Sinaloa	2	90
Sonora	4	173
Tabasco	1	42
Veracruz	3	85
Subtotal	255	11,617
Varias (a distancia)	62	59,596
Total Capacitación	317	71,213

Fuente: Base de datos de la Secretaría Técnica, Julio 2015
Nota: Cifras preliminares reportadas al 31 de Julio de 2015



Las actividades comprendidas en este rubro consideran cursos, talleres, curso-talleres, conferencias, seminarios y diplomados destinados a estudiantes y servidores públicos interesados en los derechos humanos.

En el ámbito del sector educativo se efectuaron 142 actividades, beneficiando a alumnos, personal docente, administrativo y directivo en los niveles de educación básica y superior.

En el sector público se realizaron 96 actividades de capacitación con instituciones de fuerzas armadas, seguridad pública, procuración de justicia, salud, organismos públicos y autoridades laborales de derechos humanos y otros servidores públicos.

Asimismo, se impartieron 73 cursos a grupos en situación de vulnerabilidad como niñez, mujeres y jóvenes; 4 más a integrantes de Organismos no Gubernamentales y 2 a Organizaciones Sindicales.

La tabla 2 muestra a detalle las actividades de capacitación realizadas durante este período, por sector atendido:

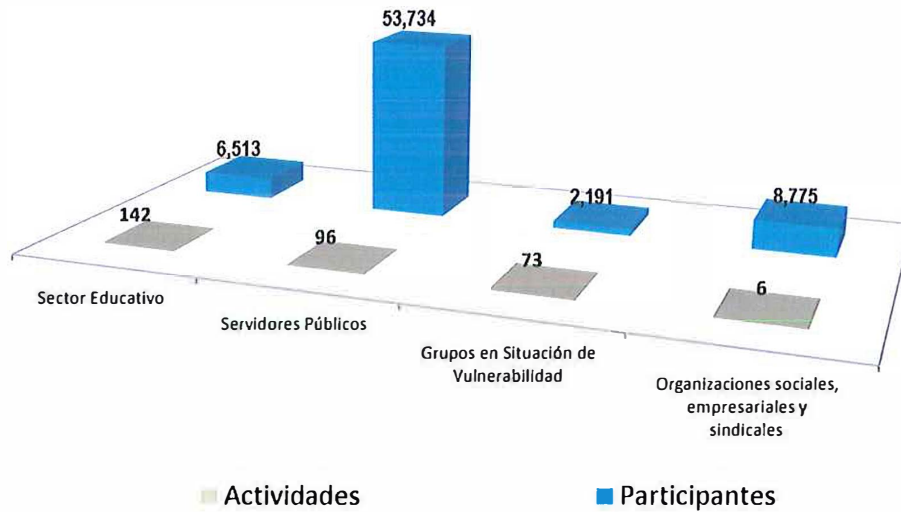
Actividades de capacitación, Julio 2015

Tabla 2

Concepto	Julio	
	Actividades	Participantes
Educación básica	134	6,105
Educación superior	8	408
Sector Educativo	142	6,513
Fuerzas Armadas	51	51,034
Seguridad pública	16	821
Procuración de Justicia	10	733
Salud	10	502
Organismos Públicos de Derechos Humanos	2	96
Otros servidores públicos	6	450
Autoridades laborales	1	98
Servidores Públicos	96	53,734
Niñez	69	1,964
Mujer	1	36
Jóvenes	3	191
Grupos en situación de vulnerabilidad	73	2,191
Organismos no gubernamentales	4	76
Organizaciones sindicales	2	8,699
Organizaciones Sociales	6	8,775
Total Capacitación	317	71,213

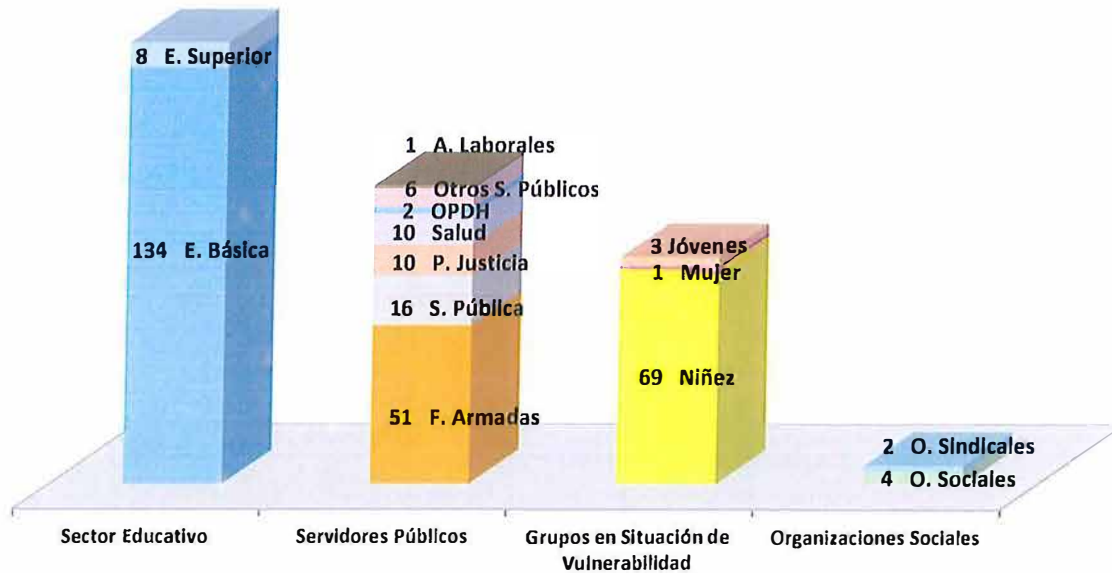
Actividades de capacitación por sector

Gráfica 1



Actividades de capacitación por sector y subsector

Gráfica 2



Fuente: Base de datos de la Secretaría Técnica, Julio 2015
 Nota: Cifras preliminares reportadas al 31 de Julio de 2015

Herramientas de apoyo para actividades de promoción

Con el propósito de enriquecer en contenido y forma las actividades de capacitación, educación y formación en derechos humanos, el área de enlace y desarrollo con organismos no gubernamentales elaboró 34 herramientas de apoyo para actividades de promoción dirigidas a grupos en situación de vulnerabilidad e integrantes de organismos no gubernamentales; mientras que el área de educación y formación elaboró una herramienta más para la capacitación de servidores públicos de los distintos órganos de gobierno, estudiantes, padres y madres de familia y personal docente y administrativo del sector educativo; estas herramientas además de hacer más atractivas las actividades de capacitación permiten reforzar el aprendizaje, y algunas de ellas, fungen como guías para los instructores durante el desarrollo de sus actividades.

Vinculación

En esta materia, la Secretaría Técnica realizó **384 actividades de vinculación** con integrantes de sector educativo, servidores públicos, organismos no gubernamentales y legisladores.

Actividades de vinculación y participantes por entidad, Julio 2015

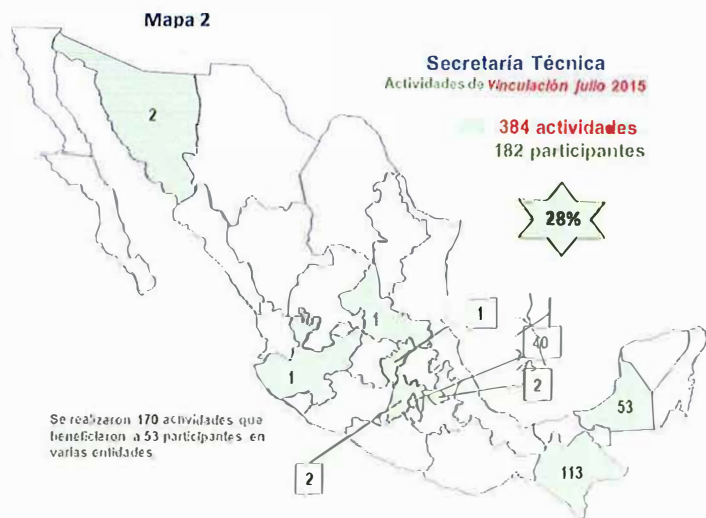
Tabla 3

Entidad federativa	Actividades	Participantes
Campeche*	53	
Chiapas*	113	
Distrito Federal	40	119
Estado de México	2	2
Jalisco	1	2
Querétaro	1	1
San Luis Potosí*	1	
Sonora	2	3
Tlaxcala	1	2
Subtotal	214	129
Varias (a distancia)	170	53
Total	384	182

Fuente: Base de datos de la Secretaría Técnica, Julio 2015

Nota: Cifras preliminares reportadas al 31 de Julio de 2015.

*Los participantes fueron contabilizados en actividades previas.



Actividades de vinculación y participantes por sector, Julio 2015

Tabla 4

Sector	Actividades	Participantes
Sector educativo nacional y organismos gubernamentales	9	17
Organizaciones sociales ¹	348	96
Organismos Públicos de Derechos Humanos	11	25
Vinculación Interinstitucional	16	44
Subtotal	384	182
Vinculación con medios alternos**	34	34
Total Vinculación	418	216

Fuente: Base de datos de la Secretaría Técnica, Julio 2015

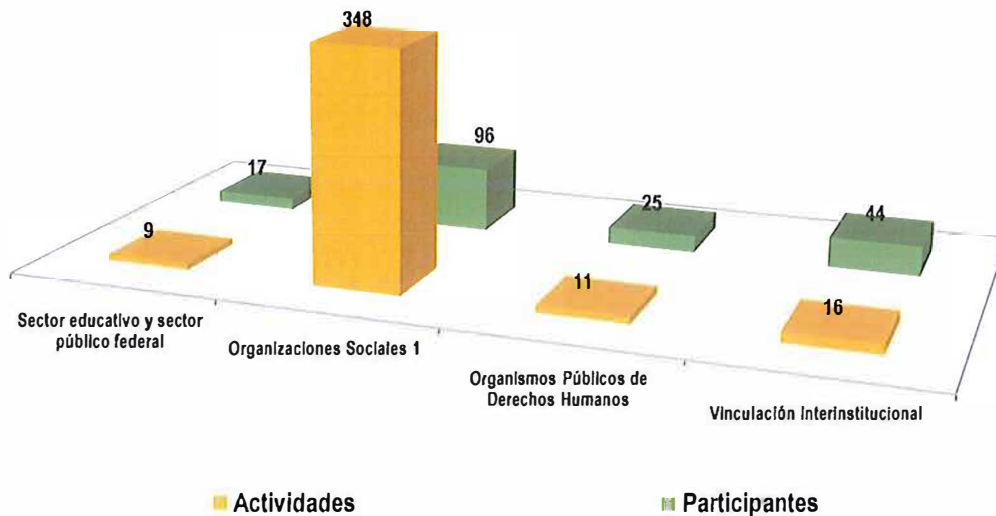
Nota: Cifras preliminares reportadas al 31 de Julio de 2015

**Distribución de comunicados, recomendaciones, artículos, etc. en materia de derechos humanos a Organismos No Gubernamentales, así como vínculos realizados con el uso de las telecomunicaciones.

1) En este sector el número de actividades es mayor debido a que algunas de ellas representan documentos generados y entregados a los que no se les asignan participantes para no duplicar cifras.

Actividades de vinculación y participantes por sector

Gráfica 3



Fuente: Base de datos de la Secretaría Técnica, Julio 2015

Nota: Cifras preliminares reportadas al 31 de Julio de 2015.

1) En este sector el número de actividades es mayor debido a que algunas de ellas representan documentos generados y entregados a los que no se les asignan participantes para no duplicar cifras.

Comisión Nacional de los Derechos Humanos
Secretaría Técnica

Informe de Actividades del 1 al 31 de Julio de 2015

Concepto	Julio		Acumulado Ene - Jul	
	Actividades	Participantes	Actividades	Participantes
Educación básica	134	6,105	318	19,130
Educación media superior	0	0	1,090	76,777
Educación superior	8	408	94	6,395
Sector Educativo	142	6,513	1,502	102,302
Fuerzas Armadas	51	51,034	90	115,864
Seguridad pública	16	821	46	2,184
Procuración de justicia	10	733	74	4,755
Sistema penitenciario	0	0	5	242
Salud	10	502	65	4,181
Organismos Públicos de Derechos Humanos	2	96	22	1,297
Otros servidores públicos	6	450	51	4,702
Autoridades laborales	1	98	1	98
Servidores Públicos	96	53,734	354	133,323
Niñez	69	1,964	157	5,437
Indígenas	0	0	3	125
Personas adultas mayores	0	0	3	168
Mujer	1	36	23	865
Jóvenes	3	191	33	1,880
Migrantes	0	0	1	37
Grupos en situación de vulnerabilidad	73	2,191	220	8,512
Organismos no gubernamentales	4	76	53	2,270
Organismos empresariales	0	0	1	75
Organizaciones sindicales	2	8,699	25	71,009
Organizaciones Sociales	6	8,775	79	73,354
Total Capacitación	317	71,213	2,155	317,491
Sector educativo nacional y organismos gubernamentales	9	17	73	256
Organizaciones sociales	348	96	3,303	5,200
Organismos Públicos de Derechos Humanos	11	25	89	1,612
Vinculación Interinstitucional	16	44	209	1,675
Vinculación Presencial	384	182	3,674	8,743
Vinculación con medios alternos*	34	34	313	313
Total Vinculación	418	216	3,987	9,056
Sistema educativo nacional y organismos gubernamentales	1	No aplica	62	No aplica
Organizaciones sociales	34	No aplica	279	No aplica
Total Herramientas de apoyo para actividades de promoción	35	No aplica	341	No aplica
Total de Actividades	770	71,429	6,483	326,547

*Distribución de comunicados, recomendaciones, artículos, etc. en materia de derechos humanos a Organismos No Gubernamentales, así como vínculos realizados con el uso de las telecomunicaciones.



***Centro Nacional de
Derechos Humanos***

25 Años

M É X I C O



I. **Actividades del personal académico:**

a) **Productos académicos entregados:**

Artículos.

- ✓ *Producción de megaproyectos de desarrollo en México desde la perspectiva de los Derechos Humanos.*

Cartilla.

- ✓ *Los antecedentes de la Comisión Nacional de los Derechos Humanos.*
- ✓ *La Comisión Nacional de los Derechos Humanos en la Constitución.*
- ✓ *México y el Sistema Interamericano de Derechos Humanos.*
- ✓ *Los principios de universalidad, interdependencia, indivisibilidad y progresividad de los Derechos Humanos.*

b) **Claustro Académico:** En el marco del Claustro celebrado el jueves 9 de julio, se discutieron los aspectos relativos a la organización del Conversatorio denominado *Intercambio de experiencias México-Colombia: avances en derechos humanos*, en el cual participaron como ponentes todos los investigadores del CENADEH.

c) **Conferencias, y Cursos de Docencia** impartidos por personal académico del CENADEH¹:

Tipo de actividad	Entidad federativa	Número de actividades	Participantes		
			Mujeres	Hombres	Total
Conferencia	Nuevo León	1	15	3	18
Presentación de libro	Michoacán	1	118	180	298

¹ El módulo de Nuevo León abordó el tema de "Los derechos humanos de las mujeres indígenas mexicanas, na revisión al marco normativo"; la presentación del libro de Morelia, Michoacán se tituló "Votos particulares de la Corte Interamericana de Derechos Humanos", realizada en el marco del Tercer Foro Nacional de Derechos Humanos y Seguridad Pública. Por último, la materia impartida en la maestría de Derechos Humanos de Mérida, Yucatán fue sobre los Derechos Humanos y Derechos Indígenas.

Maestría	Yucatán	1	11	3	14
TOTAL		3	144	186	330

II. Programas de formación académica del CENADEH

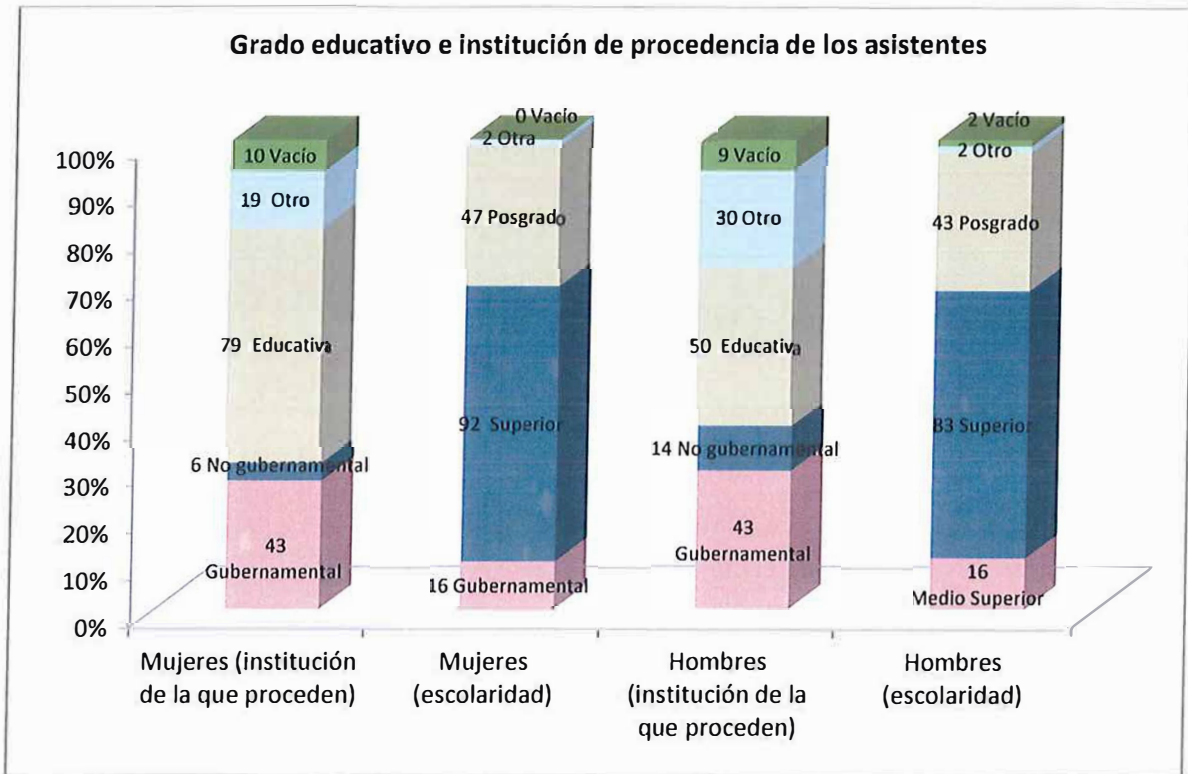
Tipo de Programa	Actividad realizada	Número de participantes	Género
Becarios 2015	Entrega de los informes mensuales con los avances respectivos de las tesis de investigación.	5	2 Mujeres y 3 Hombres
Programa de tutorías	Se realizó la asesoría de los alumnos inscritos en el Programa del Doctorado en Derechos Humanos.	2	1 Hombres y 1 Mujeres
Total		7	3 Mujeres y 4 Hombres

III. Eventos organizados por el CENADEH.

EVENTO	TEMA Y CONFERENCISTA	PARTICIPANTES	PARTICIPANTES POR GÉNERO
CICLO DE CONFERENCIAS	"Control de Convencionalidad" Ponentes: Dra. Susana Albanese, Profesora Titular de la Universidad de Buenos Aires	116	54 Mujeres y 62 Hombres
Conversatorio "Intercambio de experiencias México-Colombia: avances en derechos humanos"	Se discutieron los siguientes temas: Dinámicas de los dd.hh en México y Colombia; Sistema Interamericano de los Derechos Humanos; Protagonismo de organizaciones sociales, comunitarias y políticas en la defensa de los dd.hh; Propuestas sociales y comunitarias innovadoras para el proceso de postconflicto; Avances en materia de Justicia Transicional;	187	103 Mujeres y 84 Hombres

	<p>Plataformas de reparación y restablecimiento de los dd.hh; Políticas públicas estratégicas para fortalecer las garantías de no repetición;</p> <p>Desarrollo urbano-regional para la Paz;</p> <p>Desplazamiento forzado interno;</p> <p>Territorios diseñados para la paz, centralización policial y gendarmería</p> <p>Participaron: Juan Carlos Naranjo, Doris Cristina Restrepo, Santiago Murillo Arrubla, Elkin Gallego y Jaime Ramírez.</p>		
Gran total		303	157 Mujeres y 146 Hombres

Perfil de los asistentes de los eventos del CENADEH.



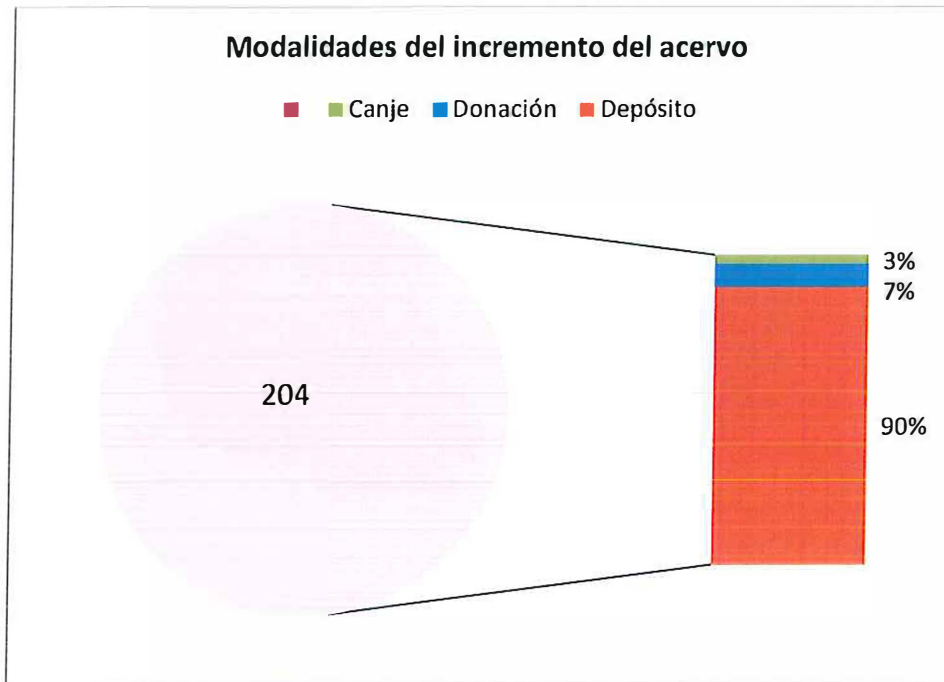
En el mes de julio, se continuó con el Proyecto de Cine-Diálogo, mediante el cual se transmitieron las siguientes películas que fueron debatidas por el público y su respectivo comentarista:

EVENTO	Tema y película	ASISTENTES	GÉNERO
Cine-Diálogo	Proyección de la Película "La Clase" con el tema de Educación y Derechos Humanos. Comentarista: Mtro. Arturo Larios Díaz, Investigador del CENADEH.	14	7 MUJERES Y 7 HOMBRES
	Proyección de la Película: "Dos días, una noche" con el debate del tema Perspectiva de género. Comentarista: Mtra. Mireya Castañeda Hernández, Investigadora del CENADEH.	8	2 MUJERES Y 6 HOMBRES
TOTAL		22	9 MUJERES Y 13 HOMBRES

IV. Centro de Documentación y Biblioteca

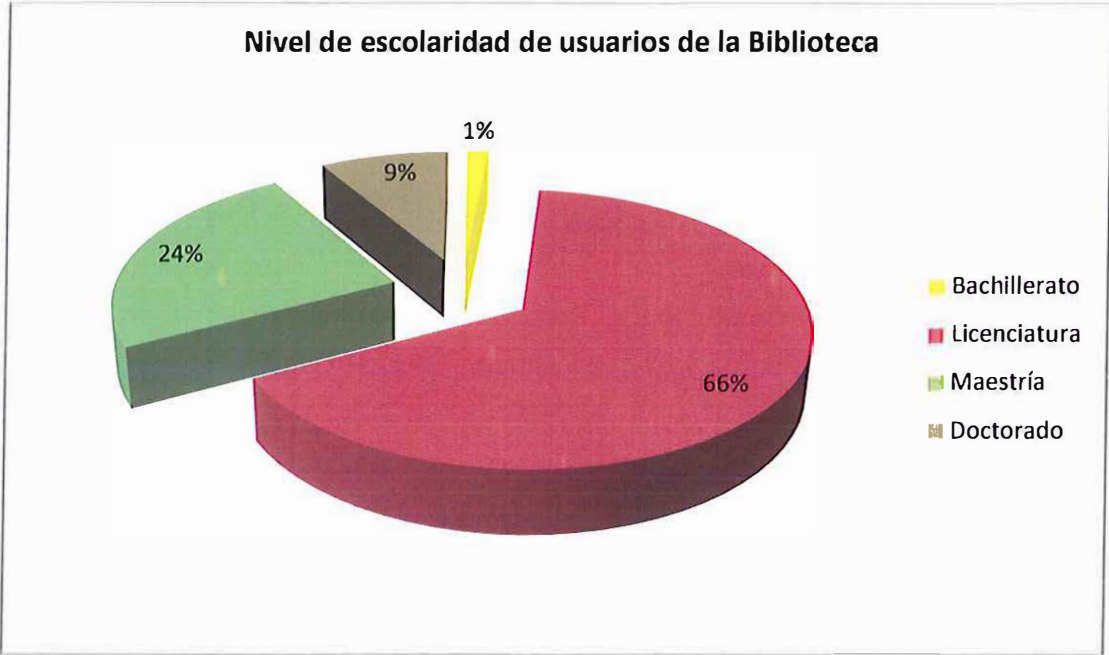
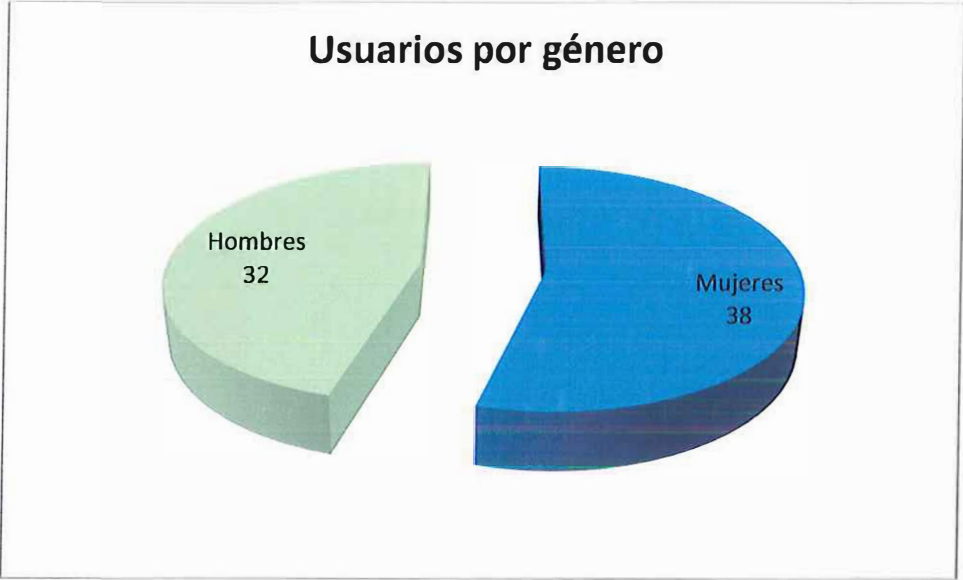
a) Incremento del Acervo (Biblioteca)

En el mes que se informa, el acervo de la Biblioteca se incrementó con 204 volúmenes, generándose un total de 23,360 títulos y 48,534 volúmenes, fascículos y/o ejemplares, material que será difundido a través de la *Bibliografía de Nuevas Adquisiciones* que se publica mensualmente en la *Gaceta* de este organismo.



b) Actividades realizadas en el Centro de Documentación y Biblioteca

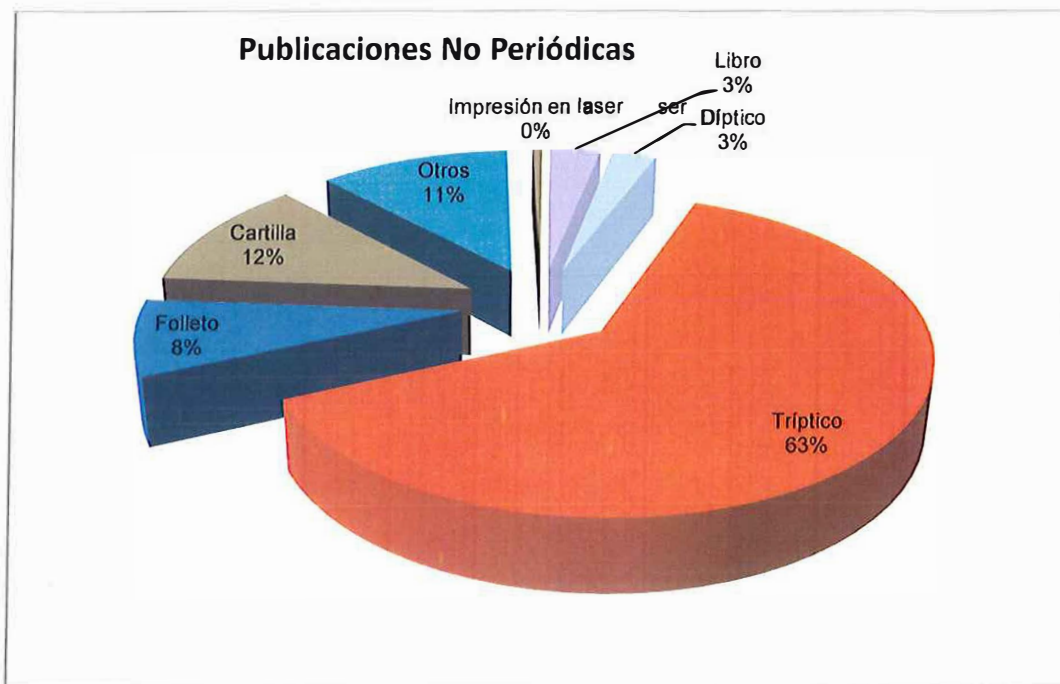
TIPO DE ACTIVIDAD	NÚMERO
Acciones del incremento del acervo	571
Incremento del Guión de distribución de la Gaceta a Bibliotecas (Convenio de canje y donación)	0
Usuarios y Préstamos	317
Consultas a la Base de Datos	973
TOTAL	1,861



V. Programa Editorial y de Publicaciones

Con relación al tiraje total de publicaciones editadas por la Comisión Nacional, en la tabla siguiente se concentra la información correspondiente al periodo mensual.

Tipo de publicaciones	Tiraje
Periódicas	
Revista	6,000
No periódicas	
Libro	8,000
Díptico	7,000
Tríptico	165,500
Folleto	21,000
Cartilla	31,000
Otros	30,000
Impresión en láser	1,590
Gran total	270,090



VI. Distribución de Material Editado por la CNDH

El CENADEH realiza en colaboración con las Unidades Responsables la distribución del material editado, por lo que en el siguiente cuadro se indican las cantidades repartidas al interior y exterior de la CNDH:

DISTRIBUCIÓN	
Interna 12,639	Externa 80,995
TOTAL 93,634	

Nota: El número total distribuido incluye no sólo el material editado durante el periodo reportado, sino también de aquellos que se encontraban en almacén. Asimismo, la cantidad interna también hace referencia a los materiales que son obsequiados a los ponentes que participan en los eventos de difusión organizados por el mismo Centro. Algunas de las instituciones a las que el CENADEH distribuyó materiales directamente fueron: Universidad Autónoma de Querétaro, Asociación Otomí, Cámara de Senadores, Cámara de Diputados, Tribunal Electoral del Distrito Federal, entre otras.



***Dirección General de
Asuntos Jurídicos***

25 Años

M E X I C O



Comisión Nacional de los Derechos Humanos

Dirección General de Asuntos Jurídicos.

UNIVERSO

De enero de 2010, al 31 de julio de 2015, el universo de asuntos registrados en la base de datos de esta DGAJ, con motivo de las Recomendaciones e Informes del Presidente de la CNDH, asciende a **616**; de los cuales:

- a) **608** derivan de puntos recomendatorios donde se ordenó la presentación de una o más denuncias (penal y administrativa), ante diversas autoridades; y,
- b) **8** constituyen averiguaciones previas a las que se da seguimiento, como observadores, por estar relacionadas con Recomendaciones, pero que fueron iniciadas de oficio por el Ministerio Público Militar.

ASUNTOS REGISTRADOS EN LA DGAJ	
DENUNCIAS PRESENTADAS CON MOTIVO DE RECOMENDACIONES E INFORMES	608
OTROS SEGUIMIENTOS	8

ASUNTOS REGISTRADOS EN LA DGAJ

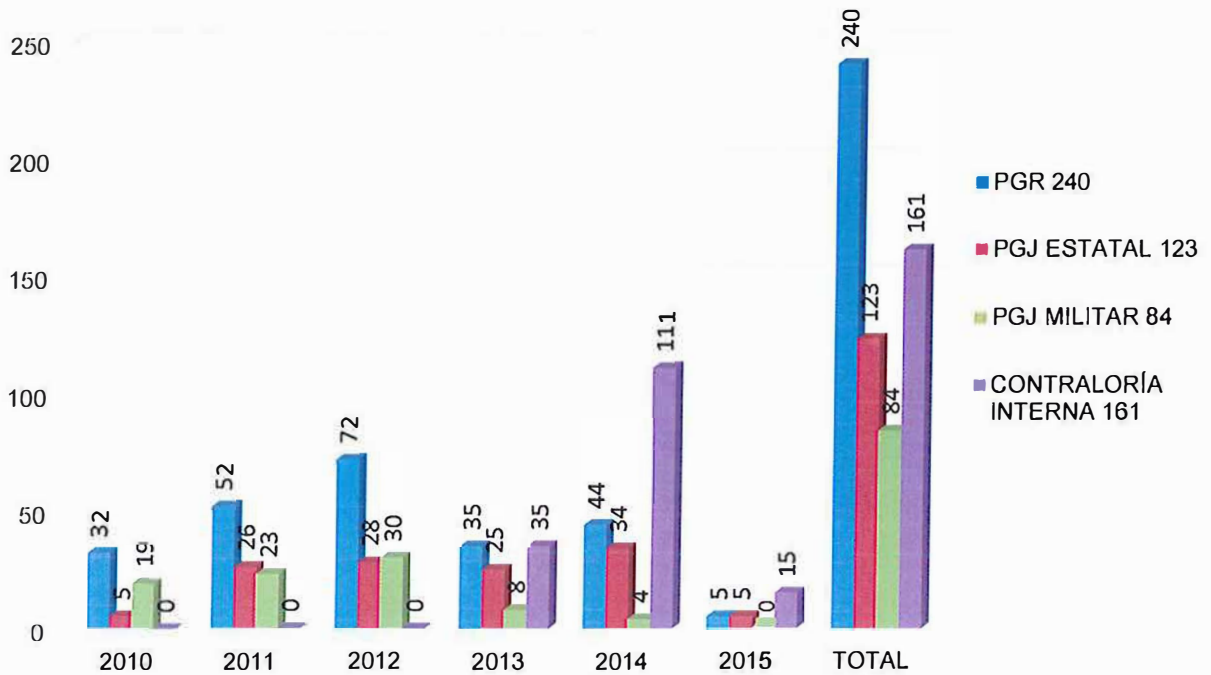


DENUNCIAS PRESENTADAS

De ese total de denuncias presentadas (608), 447 son penales y, 161 son administrativas; a continuación se presenta desglose por año de presentación:

	1990-2009	2010	2011	2012	2013	2014	2015	TOTAL
PGR	---	32	52	72	35	44	5	240
PGJ ESTATAL	---	5	26	28	25	34	5	123
PGJ MILITAR	---	19	23	30	8	4		84
CONTRALORÍA INTERNA PGJ-PGR	---	---	---	---	35	111	15	161
TOTAL	---	56	101	130	103	193	25	608

DENUNCIAS Y QUEJAS PRESENTADAS



Asimismo, con relación a las denuncias penales presentadas, trescientas veintiocho están en trámite; seis fueron concluidas por dictarse el no ejercicio de la acción penal; en cincuenta y nueve más, la PGJ Militar se declaró incompetente para conocer de las mismas; y, cincuenta y cuatro fueron consignadas, de entre las cuales, en una se determinó la extinción de la acción penal, por haber otorgado la víctima, el perdón al indiciado.

DENUNCIAS CONSIGNADAS

De las **447** denuncias penales, se tienen registrados **54** asuntos consignados:

	1990-2009	2010	2011	2012	2013	2014	2015	TOTAL
PGR	---	1	2	3	9	1	7	23
PGJ ESTATAL	---	0	1	8	2	1	3	15
PGJ MILITAR	---	3	0	3	9	---	1	16
TOTAL	----	4	3	14	20	2	11	54

DENUNCIAS ADMINISTRATIVAS CONCLUIDAS

De las **161** denuncias administrativas, se tienen **30** concluidas:

	2010	2011	2012	2013	2014	2015	TOTAL
CONTRALORÍA INTERNA PGJ-PGR	---	---	---	1	23	6	30

Consignadas: 54

